

## 25- 22. DÖNEM MALİ RAPOR

### A- GENEL SUNUŞ

21.Dönem Genel Kurulumuzda kabul edilen ve de 2008 ile 2009 yılı tahmini bütçelerinin uygulanması konusunda yetki verilen Yönetim Kurulumuz, Oda Ana Yönetmeliği ile Oda Mali İşler Yönetmeliği çerçevesinde dönemsel faaliyetlerini sürdürmüştür. Bütçe uygulamasında merkezi bütünlüklü bütçe uygulaması esas alınmış ve kaynakların oda bütünselliği üzerinden kullanılmasına azami dikkat edilmiştir. Bu konuda olabildiğince şeffaf olunmaya çalışılmış ve oda giderleri düzenli olarak oda haber bülteninde üyelerimizin bilgisine sunulmuştur. Kaynakların kullanımı konusunda bugüne kadar odamıza herhangi eleştiri gelmemiş olması oda yönetim kurulumuz açısından sevindiricidir.

22. Dönemde de önceki dönemde olduğu gibi kaynakların kullanımı konusunda titiz davranılmaya özel çaba gösterilmiş ve önemli miktarda kaynak birikimi yaratılmıştır. Yaratılan bu birikim sayesinde örgütümüzün mekansal ve teknik altyapısı konusunda önemli bir ilerleme sağlanmıştır. Mekan sorunu çözülen hiçbir birimimizin bilgisayar ve teknik donanım açısından nerede ise eksiği kalmamıştır.

Dönem içerisinde odamızın otomasyon sistemine geçmesine bağlı olarak Genel Merkez ve Şubelerimiz ile bazı temsilciliklerimizin bilgisayar ve teknik altyapısı güçlendirilmiş daha gelişkin bilgisayarlarla takviye edilmiştir. Aynı zamanda eğitim, panel, sempozyumlarda kullanmak amacıyla tüm şubelerimiz dizüstü bilgisayarlarla ve projeksiyon cihazları ile donatılmış, dijital fotoğraf makineleri alınmıştır. Alımlar teklif usulü ile toplu olarak özel antlaşmalar üzerinden yapıldığından önemli miktarda indirimler sağlanmıştır.

Mekan geliştirme yaklaşımımız ve programımız kapsamında önceki dönem ve 22. dönemde satın almalar yolu ile şubelerimiz kendi mekanlarında üyelerimize hizmet vermeye devam etmiştir. Bu konuda halen Eskişehir Şubemizin mekan sorunu Genel Merkez mekanının yapımı nedeniyle çözülememiş, önümüzdeki döneme görev olarak bırakılmıştır.

20. Dönem Genel Kurulundan alınan yetki çerçevesinde 21. dönemde satın alınarak yıktırılıp yeniden yapımına başlanan Genel Merkez hizmet binamızın inşaatının 15 Mart 2010 itibari ile karkas inşaatı tamamen bitirilmiş olup, önümüzdeki dönem başta meslektaşlarımız olmak üzere TMMOB camiası ve demokratik örgütlerinin kullanımına sunulacaktır.

## **B- 2008 YILI BÜTÇESİNE DAİR**

2008 gelir bütçesi;

Tahmini bütçeye (3.740.000,00 TL.) göre 3.414.876,64 TL gerçekleşerek (% 91,3) hedeflenen miktarın yaklaşık % 8 gerisinde kalınmıştır. Toplam 3.414.876,64 TL.'lik gelirin 1.229.576,92 TL.'si şube, 1.315.722,71 TL'si temsilcilik olmak üzere 2.545.299,63 TL.'si şube ve temsilcilik gelirlerinden elde edilmiştir. Genel Merkez gelirleri ise 869.577,01 TL. olarak gerçekleşmiştir.

Genel gelirlerin % 64 'ü rapor onay gelirleri (2.190.491.00 TL.) kaleminden, % 7,78 'i büro kayıt ve tescil gelirleri (265.690,00 TL.) kaleminden, % 6,97 'si faiz gelirlerinden (Bir önceki cari yılda elde edilen faiz gelirlerin -336.631,53 TL.- toplam gelirin %9,1 idi. Bunun nedeni bankalarda vadeli hesapta de değerlendirilen ve mekan alımı için Şubat 2008'de ödemelerden kaynaklıdır), % 9,98 'ü ise üye kayıt ve aidat gelirlerinden elde edilmiştir. 2008 gelir rakamlarından da görüleceği üzere oda gelirlerinin yaklaşık % 72' si rapor onay ile büro kayıt ve tescil gelirlerinden elde edilmiştir.

2008 gider bütçesi;

Tahmini bütçeye (4.013.000,00 TL.) göre 4.222.851,61 TL. gerçekleşerek (% 105,23) hedeflenen miktar biraz aşılmıştır.

Yıl içerisinde şubelerin 1.229.576,92 TL., temsilciliklerin 704.350,30 TL. olmak üzere giderleri toplam 1.933.927,22 TL olarak gerçekleşmiştir.

2008 yılı içerisinde gelir-gider farkı - 807.947,97 TL. (negatif) olarak gerçekleşmiş, bu fark oda geçmiş yıl banka hesaplarından karşılanmıştır.

22. Dönem Çalışma Raporu 2008 - 2010

<b>TMMOB JEOLJİ MÜHENDİSLERİ ODASI</b>			
<b>01.01.2008-31.12.2008 TARİHLİ GELİR-GİDER TABLOSU</b>			
	<b>TUTAR</b>		<b>TUTAR</b>
A. GELİRLER	3.414.876,64	E. GİDERLER	4.222.851,61
<b>ÜYE KAYIT VE ÖDENTİ GELİRLERİ</b>	<b>340.800,65</b>	<b>PERSONEL GİDERLERİ</b>	<b>806.010,27</b>
ÜYE KAYIT VE KİMLİK GELİRLERİ	8.963,50	ESAS ÜCRETLER	547.199,49
CARİ YIL ÖDENTİLERİ	324.188,65	İKRAMİYELER	5.305,84
GEÇMİŞ YIL ÖDENTİLERİ	6.163,50	SOSYAL YARDIMLAR	3.603,57
ÜYE KAYIT BELGESİ GELİRLERİ	105,00	SSK VE İŞSİZLİK SİG.İŞVEREN HİS.	230.279,32
GEÇİCİ ÜYE KAYIT GELİRLERİ	1.380,00	PERSONEL SENDİKA AİDATI	0,00
ÜYE ÖDENTİLERİ	0,00	TAZMİNATLAR	19.622,05
<b>BELGE ve HİZMET KARŞ.GELİRLER</b>	<b>2.620.597,18</b>	<b>DIŞARIDAN SAĞ.FAYDA ve HİZ.</b>	<b>590.390,68</b>
KURS.SEM.SEMPOZYUM VS. GELİRLERİ	88.270,68	PTT,KARGO HABERLEŞME GİD.	211.453,52
RAPOR ONAY GELİRLERİ	2.190.491,00	AYDINLATMA,ISITMA,SU	46.527,01
BÜRO KAYIT GELİRLERİ	97.523,00	BAKIM ONARIM AİDAT	51.057,72
BÜRO TESCİL YENİLEME GELİRLERİ	168.167,00	DANIŞMANLIK_MÜŞAVİRLİK	46.092,82
SİCİL DURUM BELGESİ GELİRİ	2.655,00	TELİF HAKLARI	6.812,00
TİP SÖZLEŞME GELİRLERİ	2.787,00	BİLİRKİŞİ-İNCELEME KOMİSYONU	136.516,40
DİĞER ÜYELİK BELGELERİ GELİRİ	70.703,50	DİĞER HİZMET KAR.GİDERLER	91.931,21
	0,00	<b>ÇEŞİTLİ GİDERLER</b>	<b>638.553,83</b>
	0,00	KİRA GİDERLERİ	72.900,45
	0,00	YOLLUK, SEYAHAT	104.491,25
	0,00	TEMSİL AĞIRLAMA(MUTFAK MALZ.)	180.331,81
	0,00	İLAN GİDERLERİ	13.119,09
	0,00	MAHKEME,NOTER	15.394,97
	0,00	SİGORTA GİDERLERİ	9.547,82
	0,00	BAĞIŞ VE YARDIMLAR	11.286,36
<b>YAYIN BAĞIŞ GELİRLERİ</b>	<b>67.428,05</b>	GİDER KAYDEDİLEN DEMİRBAŞLAR	18.740,36
Sürelili Yayın Bağış Gelirleri	1.912,50	BANKA GİDERLERİ	22.894,44
Kitap Bağış Gelirleri	65.515,55	DIŞARDAN SAĞLANAN YAYIN	15.668,99
<b>DİĞER GELİRLER</b>	<b>386.050,76</b>	DIŞARIDAN SAĞLANAN MALZEME GİD.	36.194,70
KİRA GELİRLERİ	40.300,00	DİĞER ÇEŞİTLİ GİDERLER	134.943,79
MALZEME SATIŞ GELİRLERİ	55.568,80	İNŞAAT GİDERLERİ	3.039,80
BANKA FAİZ GELİRLERİ	238.046,82	<b>AMACA YÖNELİK GİDERLER</b>	<b>530.905,61</b>
DİĞER GELİRLER	52.135,14	KONGRE,SEMP.,SEMİNER,KURS	326.585,35
		EĞİTİM VE KURS GİDERLERİ	32.986,76
		GENEL KURUL	80.650,51
		BÖLGELERARASI TOP.GİDERLERİ	55.573,51
		LOKAL VE SOSYAL TESİS GİDER.	2.136,13
		SOSYAL DAYANIŞMA FONU GİD.	112,00
		ÖĞRENCİLERE VERİLEN BURS G.	5.940,00
		MES.FAAL.TANITIM GİDERLERİ	26.921,35
		<b>BÜRO GİDERLERİ</b>	<b>144.435,50</b>
		BİLG. MALZ., KIRTASIYE, MATBAA	96.337,68
		BÜRO MALZ. TAMİR BAKIM GİD.	15.863,05
		TEMİZLİK GİDERLERİ	17.115,07
		GAZETE,KİTAP	15.119,70
		<b>YAYIN GİDERLERİ</b>	<b>90.845,74</b>
		BÜLTEN,DERGİ GİDERLERİ	32.766,24
		KİTAP BASIM GİDERLERİ	58.079,50
		<b>VERGİ-RESİM-HARÇLAR</b>	<b>118.876,86</b>
		EMLAK VERGİSİ	2.726,21
		DİĞER VERGİLER	116.150,65
		<b>TMMOB ÖDEMELERİ</b>	<b>78.560,25</b>
		TMMOB ÖDEMELERİ	78.560,25
			0,00
<b>GELİR GİDER FARKI</b>	<b>807.974,97</b>	<b>KIYMET ALIMLARI</b>	<b>1.224.272,87</b>
2008 FAALİYET KAR-ZARARI(ZARAR)	807.974,97	GAYRİMENKUL ALIMLARI	1.166.075,93
		DEMİRBAŞ ALIMLARI	58.196,94
			0,00
<b>GELİRLER TOPLAMI</b>	<b>4.222.851,61</b>	<b>GİDERLER TOPLAMI</b>	<b>4.222.851,61</b>

**TMMOB JEOLJİ MÜHENDİSLERİ ODASI**  
**01.01.2008-31.12.2008 TARİHLİ BİLANÇOSU**

AKTİF	ÖNCEKİ DÖNEM (2008)	PASİF	ÖNCEKİ DÖNEM (2008)
<b>1.DÖNEN VARLIKLAR</b>		<b>1.KISA VADELİ YABANCI KAYNAKLAR</b>	
<b>A.HAZIR DEĞERLER</b>	<b>1.632.885,83</b>	<b>B.TİCARİ BORÇLAR</b>	<b>0,00</b>
1.KASA	96.008,42	1.SATICILAR	0,00
2.BANKALAR	1.536.877,41		
3.ALINAN ÇEKLER		<b>D.ÖDENECEK VERGİ,DİĞER YÜKÜML.</b>	<b>65.890,12</b>
<b>C.STOKLAR</b>	<b>0,00</b>	1.ÖDENECEK VERGİ VE FONLAR	45.992,92
1.STOKLAR		2.ÖDENECEK SOSYAL GÜVEN.KES.	19.897,20
<b>D.DİĞER DÖNEN VARLIKLAR</b>	<b>14.500,00</b>		
3.VERİLEN AVANSLARI	14.500,00		
<b>***DÖNEN VARLIKLAR TOPLAMI</b>	<b>1.647.385,83</b>	<b>***KISA VADELİ YAB.KAY. TOPLAMI</b>	<b>65.890,12</b>
<b>2.DURAN VARLIKLAR</b>		<b>2.UZUN VADELİ YABANCI KAYNAKLAR</b>	
<b>A.MADDİ DURAN VARLIKLAR</b>	<b>2.255.685,46</b>		
1.TAŞITLAR		<b>3.ÖZ KAYNAKLAR</b>	
2.DEMİRBAŞLAR	265.389,83	C.GEÇMİŞ YILLAR KARLARI	3.806.885,44
3.GAYRİMENKULLER	1.990.295,63	<b>D.DÖNEM NET KARI (ZARARI)</b>	<b>-807.974,97</b>
3.BİRİKMİŞ AMORTİSMANLAR(-)	-838.270,70		
<b>***DURAN VARLIKLAR TOPLAMI</b>	<b>1.417.414,76</b>	<b>***ÖZ KAYNAKLAR TOPLAMI</b>	<b>2.998.910,47</b>
<b>***AKTİF(VARLIKLAR) TOPLAMI</b>	<b>3.064.800,59</b>	<b>***PASİF (KAYNAKLAR) TOPLAMI</b>	<b>3.064.800,59</b>

**a- 2008 TOPLAM TAHMİNİ GELİR&GİDER VE GERÇEKLEŞME %'LERİ****a1-GELİRLER**

GELİR KALEMİ	2008 TAHMİNİ GELİR (TL)	2008 GERÇEKLEŞEN GELİR (TL)	GERÇEKLEŞME % Sİ
Üye Cari Yıl Ödenti Gelirleri	130.000,00	137.636,00	105,87
Üye Geçmiş Yıl Ödenti Gelirleri	190.000,00	192.716,15	101,43
Üye Kayıt-Kimlik Gelirleri	25.000,00	10.448,50	41,79
Kongre-Seminer-Sempozyum Gelirleri	90.000,00	58.850,68	65,39
Rapor Onay Gelirleri	2.500.000,00	2.195.933,00	87,84
Büro Tescil Gelirleri	275.000,00	265.690,00	96,61
Yayın Bağış Gelirleri	35.000,00	67.428,05	192,65
Malzeme Gelirleri	40.000,00	55.568,80	138,92
Faiz Gelirleri	225.000,00	238.046,82	105,80
Hizmet Karşılığı Gelirler		70.703,50	0,00
Kurultay Gelirleri	80.000,00	29.420,00	36,78
Diğer Gelirler	150.000,00	92.435,14	61,62
Toplam	3.740.000,00	3.414.876,64	91,31

## A2- GİDERLER

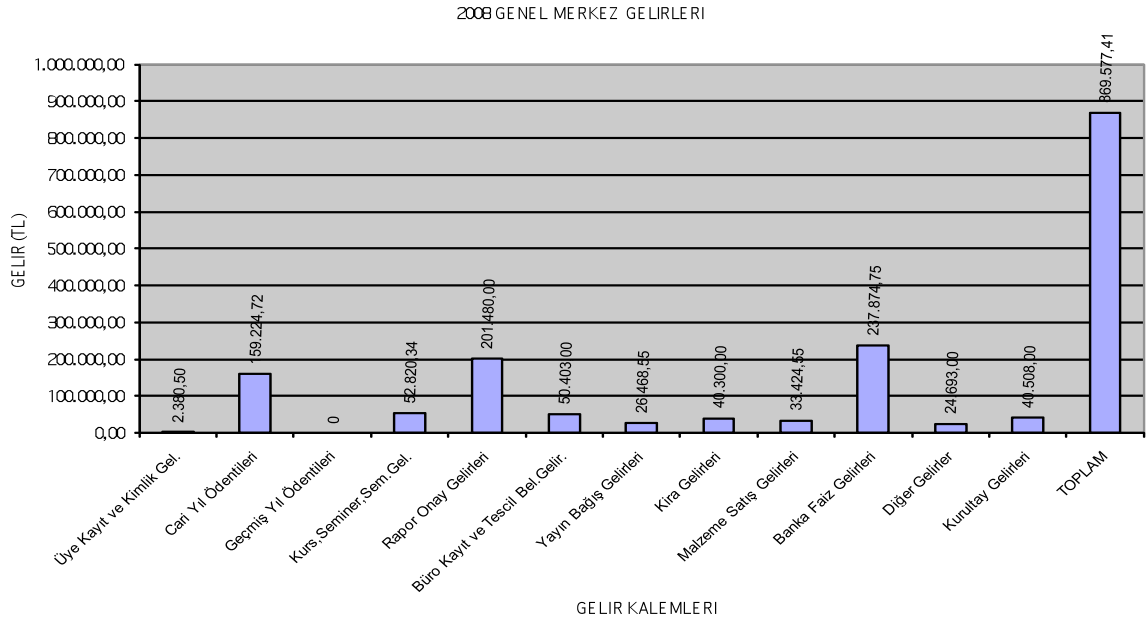
2008 YILI GİDERLER HESABI ve AKTARMALAR TABLOSU					
GİDER KALEMİ	2008 TAHMİNİ GİDER (YTL)	2008 GERÇEKLEŞEN GİDER (TL)	GERÇEKLEŞME %'si	AKTARMA MİKTARI	KARŞILANAN KALEM
<b>Personel Esas Ücretler</b>	<b>450.000,00</b>	<b>547.199,49</b>	<b>121,60</b>	<b>97.199,49</b>	Bakım onarım
Personel İkramiyeler	14.000,00	5.305,84	37,90	-8.694,16	
Personel Sosyal Yardımlar	80.000,00	3.603,57	4,50	-76.396,43	
<b>Personel SSK ve Diğer İşveren Kat.</b>	<b>200.000,00</b>	<b>230.279,32</b>	<b>115,14</b>	<b>30.279,32</b>	Per. Sos. Yar.
<b>Personel Fazla Mesai</b>	<b>10.000,00</b>	<b>19.622,05</b>	<b>196,22</b>	<b>9.622,05</b>	Per. Sos. Yar.
<b>PTT-Kargo-Haberleşme</b>	<b>225.000,00</b>	<b>159.277,32</b>	<b>70,79</b>	<b>-65.722,68</b>	
Aydınlatma-Isıtma-Su	35.000,00	<b>46.527,01</b>	<b>132,93</b>	<b>11.527,01</b>	Per. Sos. Yar.
Haberleşme Giderleri		<b>52.176,20</b>		<b>52.176,20</b>	Bakım onarım
<b>Bakım Onarım</b>	<b>400.000,00</b>	<b>51.057,72</b>	<b>12,76</b>	<b>-348.942,28</b>	
<b>Danışmanlık-Müşavirlik</b>	<b>40.000,00</b>	<b>46.092,82</b>	<b>115,23</b>	<b>6.092,82</b>	Per. Sos. Yar.
Bilirkişi İnceleme Komisyonu	150.000,00	<b>136.516,40</b>	<b>91,01</b>	-13.483,60	
<b>Diğer Hizmet Karşılığı Giderler</b>	<b>30.000,00</b>	<b>91.931,21</b>	<b>306,44</b>	<b>61.931,21</b>	Bakım onarım
<b>Kira Giderleri</b>	<b>95.000,00</b>	<b>72.900,45</b>	<b>76,74</b>	<b>-22.099,55</b>	
<b>Yolluk Seyahat</b>	<b>120.000,00</b>	<b>104.491,25</b>	<b>87,08</b>	<b>-15.508,75</b>	
<b>Temsil Ağırılama</b>	<b>150.000,00</b>	<b>180.331,81</b>	<b>120,22</b>	<b>30.331,81</b>	Bakım onarım
Sigorta Giderleri	5.000,00	9.547,82	190,96	<b>4.547,82</b>	Bakım onarım
Bağış ve Yardımlar	7.500,00	11.286,36	150,48	<b>3.786,36</b>	Bakım onarım
<b>Banka Giderleri</b>	<b>50.000,00</b>	<b>22.894,44</b>	<b>45,79</b>	<b>-27.105,56</b>	
<b>İlan Giderleri</b>	<b>6.000,00</b>	<b>13.119,09</b>	<b>218,65</b>	<b>7.119,09</b>	Banka giderleri
<b>Bilgisayar Malzeme Kırtasiye</b>	<b>95.000,00</b>	<b>112.200,73</b>	<b>118,11</b>	<b>17.200,73</b>	Banka giderleri
<b>Temizlik Giderleri</b>	<b>45.000,00</b>	<b>17.115,07</b>	<b>38,03</b>	<b>-27.884,93</b>	
<b>Gazete, Kitap</b>	<b>10.500,00</b>	<b>15.119,70</b>	<b>144,00</b>	<b>4.619,70</b>	Bakım onarım
Yayın Giderleri	140.000,00	106.514,73	76,08	-33.485,27	
Vergi Resim Harçlar	0,00	118.876,86		<b>118.876,86</b>	Bakım onarım+per.sos. yar.+banka gid.
<b>TMMOB Hissesi</b>	<b>55.000,00</b>	<b>78.560,25</b>	<b>142,84</b>	<b>23.560,25</b>	Yayın Giderleri
Kurultay Giderleri	190.000,00	190.798,52	100,42	<b>798,52</b>	Yayın Giderleri
Genel Kurul	0,00	80.650,51		<b>80.650,51</b>	PTT,Kargo+ Yolluk seyahat
Kıymet Alımları	1.250.000,00	1.243.013,23	99,44	-6.986,77	
Diğer Giderler	160.000,00	455.841,84	284,90	<b>295.841,84</b>	Gen. Butce+Artakalan kalemler
<b>TOPLAM</b>	<b>4.013.000,00</b>	<b>4.222.851,61</b>	<b>105,23</b>	<b>209.851,61</b>	Genel Butce

NOT: Ödenek miktarını aşan kalemler bold olarak gösterilmiştir.

**b- 2008 GENEL MERKEZ GELİR-GİDER HESABI****b1- GELİRLER HESABI**

Bu bölümde Genel Merkez gelir ve giderleri tablo ve grafik halinde ayrıntılandırılmıştır. Görüldüğü üzere Genel Merkez gelirlerinin en büyük kalemini banka faiz gelirleri oluşturmaktadır. Bundan sonraki en büyük ikinci gelir kalemi rapor onay gelirleri ve cari yıl ödentileridir. Cari yıl ödentilerinin yüksek olmasının nedeni ise Kurultaylarda üyelerimizin aidatlarını toplu olarak ödemelerinden kaynaklanmaktadır.

GELİR KALEMLERİ	MİKTAR
Üye Kayıt ve Kimlik Gel.	2.380,50
Cari Yıl Ödentileri	159.224,72
Geçmiş Yıl Ödentileri	0
Kurs,Seminer,Sem.Gel.	52.820,34
Rapor Onay Gelirleri	201.480,00
Büro Kayıt ve Tescil Bel.Gelir.	50.403,00
Yayın Bağış Gelirleri	26.468,55
Kira Gelirleri	40.300,00
Malzeme Satış Gelirleri	33.424,55
Banka Faiz Gelirleri	237.874,75
Diğer Gelirler	24.693,00
Kurultay Gelirleri	40.508,00
TOPLAM	869.577,41

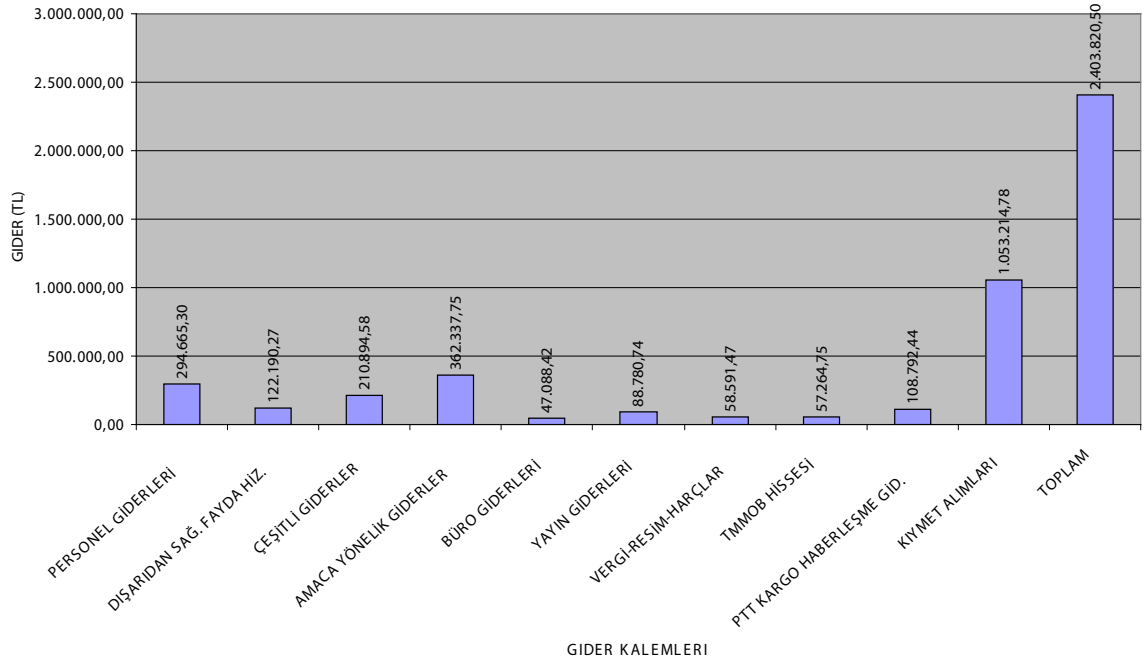


**b2- GİDERLER HESABI**

Bu bölümde en yüksek gider kalemini hizmet mekanı satın alınması nedeni ile kıymet alımları oluşturmuştur. Bundan sonraki en büyük gider kalemini amaca yönelik giderler ile personel giderleri oluşturmaktadır. Amaca yönelik giderler kalemini esas itibari ile Türkiye Jeoloji Kurultayı ile kongre ve sempozyumlar giderleridir.

GİDER KALEMLERİ	MİKTARI (TL.)
PERSONEL GİDERLERİ	294.665,30
DIŞARIDAN SAĞ. FAYDA HİZ.	122.190,27
ÇEŞİTLİ GİDERLER	210.894,58
AMACA YÖNELİK GİDERLER	362.337,75
BÜRO GİDERLERİ	47.088,42
YAYIN GİDERLERİ	88.780,74
VERGİ-RESİM-HARÇLAR	58.591,47
TMMOB HİSSESİ	57.264,75
PTT KARGO HABERLEŞME GİD.	108.792,44
KIYMET ALIMLARI	1.053.214,78
TOPLAM	2.403.820,50

2008 GENEL MERKEZ GİDERLERİ



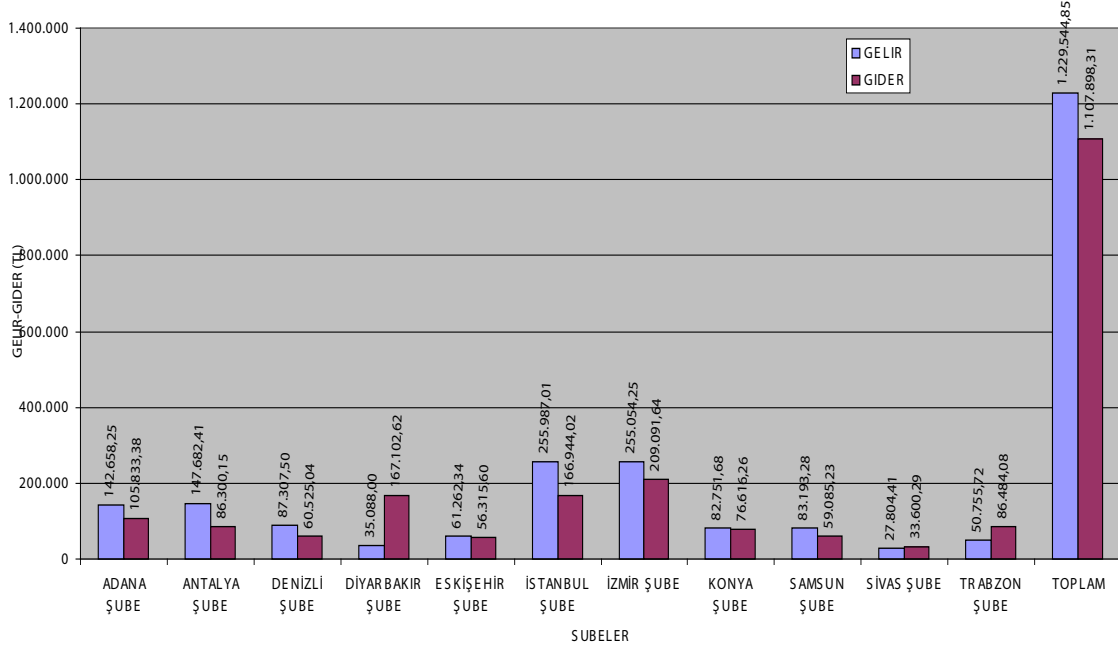


## c- 2008 ŞUBELER GELİR-GİDER HESABI

31 Aralık 2008 sonu itibari ile şubelerimizin gelir-giderleri yıllık bazda toplam olarak aşağıda tablo ve grafik olarak verilmiştir. Tablodan görüleceği üzere bazı şubelerimizin gelirleri giderlerini karşılayamamakta diğer şube ve temsilcilik gelirlerinden ilgili şubelerimize aktarma yapılmaktadır.

SUBELER	GELİR	GİDER
ADANA ŞUBE	142.658,25	105.833,38
ANTALYA ŞUBE	147.682,41	86.300,15
DENİZLİ ŞUBE	87.307,50	60.525,04
DİYARBAKIR ŞUBE	35.088,00	167.102,62
ESKİŞEHİR ŞUBE	61.262,34	56.315,60
İSTANBUL ŞUBE	255.987,01	166.944,02
İZMİR ŞUBE	255.054,25	209.091,64
KONYA ŞUBE	82.751,68	76.615,26
SAMSUN ŞUBE	83.193,28	59.085,23
SİVAS ŞUBE	27.804,41	33.600,29
TRABZON ŞUBE	50.755,72	86.484,08
TOPLAM	1.229.544,85	1.107.898,31

2008 SUBELER GELİR-GİDER

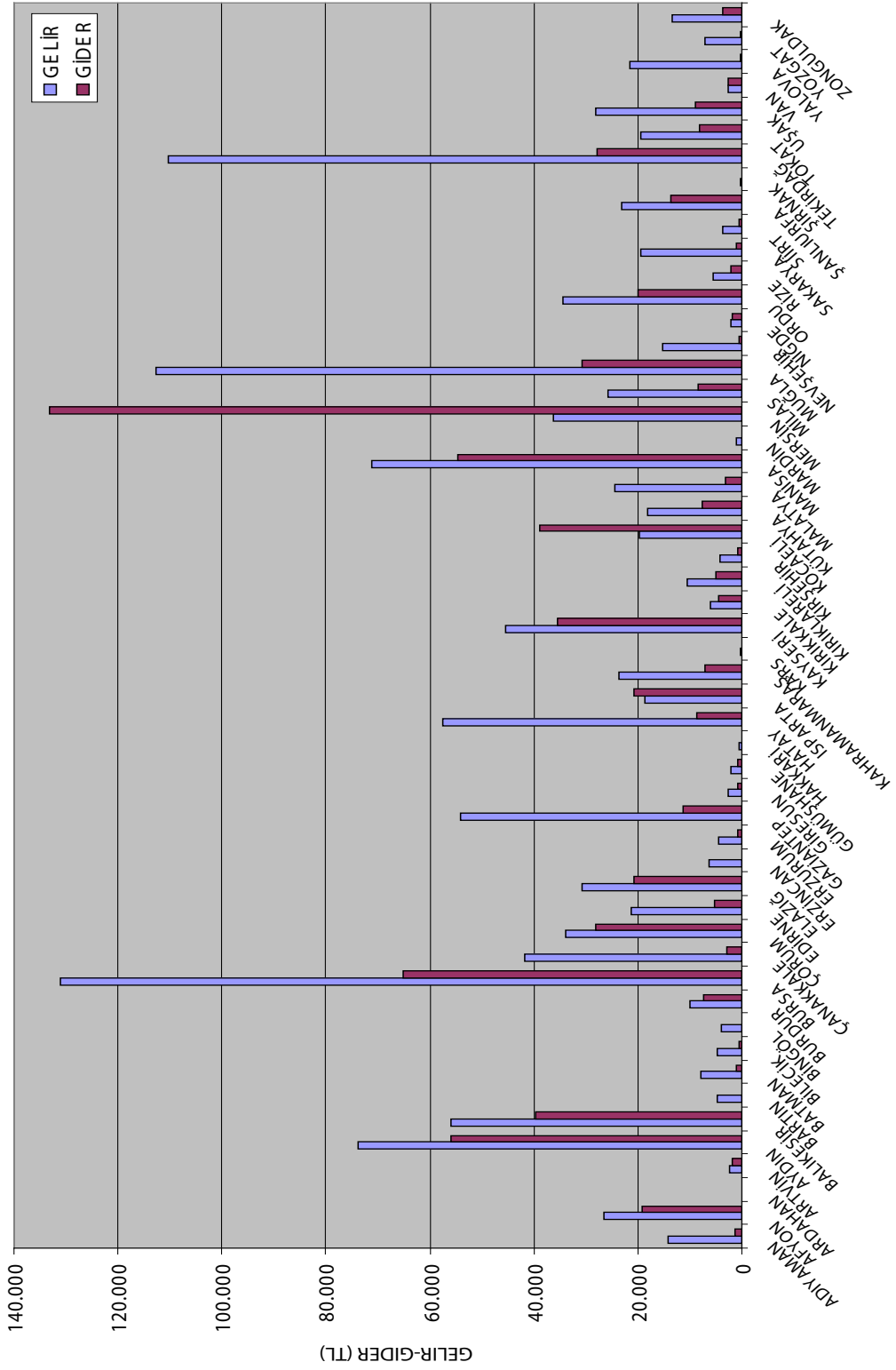


**d- 2008 TEMSİLCİLİK GELİR-GİDER HESABI**

Gelir ve gider kalemlerinin ayrıntı dökümü yapılmadan 2008 yılı gelir ve giderleri birleşik gösterilmiştir. Tablodan ve grafikten de görüleceği üzere 2008 yılında temsilciliklerimizden Isparta, Kocaeli, Mersin (Mersin temsilciliğimizin giderinin çok yüksek görünmesi satın alınan mekan ve tadilatları nedeniyle) temsilciliklerimizin geliri giderini karşılayamamaktadır. Bu nedenle diğer şube ve temsilcilik gelirlerinden aktarma yapılmaktadır.

	<b>TEMSİLCİLİKLER</b>	<b>GELİR</b>	<b>GİDER</b>
1	ADIYAMAN	14.157,50	1.310,61
2	AFYON	26.451,50	19.131,32
3	ARDAHAN	0,00	0,00
4	ARTVİN	2.300,00	1.771,84
5	AYDIN	73.692,50	55.970,45
6	BALIKESİR	56.060,73	39.562,81
7	BARTIN	4.770,00	84,00
8	BATMAN	7.913,00	1.064,67
9	BİLECİK	4.655,00	473,59
10	BİNGÖL	3.945,00	127,53
11	BURDUR	9.870,00	7.334,78
12	BURSA	131.124,50	65.048,06
13	ÇANAKKALE	41.842,50	2.894,81
14	ÇORUM	33.882,50	28.056,41
15	EDİRNE	21.345,00	5.133,44
16	ELAZIĞ	30.698,50	20.814,20
17	ERZİNCAN	6.345,00	0,00
18	ERZURUM	4.585,00	908,00
19	GAZİANTEP	54.070,00	11.343,12
20	GİRESUN	2.685,00	823,10
21	GÜMÜŞHANE	2.232,50	790,96
22	HAKKARİ	572,50	62,03
23	HATAY	57.591,00	8.566,44
25	ISPARTA	18.518,75	20.767,18
26	KAHRAMANMARAŞ	23.515,00	7.002,55
27	KARS	355,00	75,00
29	KAYSERİ	45.491,50	35.358,92
30	KIRIKKALE	6.170,00	4.465,41
31	KIRIKLARELİ	10.472,50	4.919,91
32	KİRŞEHİR	4.205,00	839,25
33	KOCAELİ	19.660,50	38.774,75
34	KÜTAHYA	18.230,00	7.568,42
35	MALATYA	24.530,00	3.098,30
36	MANİSA	71.301,00	54.648,80
37	MARDİN	1.105,00	0,00
38	MERSİN	36.195,89	133.166,14
39	MİLAS	25.770,00	8.355,89
40	MUĞLA	112.612,50	30.762,38
41	NEVŞEHİR	15.297,00	613,67
42	NİĞDE	2.094,50	1.769,37
43	ORDU	34.393,50	19.834,83
44	RİZE	5.400,00	1.985,48
45	SAKARYA	19.462,50	1.168,62
46	SİİRT	3.712,50	484,63
47	ŞANLIURFA	23.242,75	13.625,73
48	ŞIRNAK	250,00	0,00
49	TEKİRDAĞ	110.188,00	27.842,56
50	TOKAT	19.397,50	8.250,21
51	UŞAK	28.053,00	8.990,38
52	VAN	2.705,00	2.503,02
53	YALOVA	21.635,50	355,57
54	YOZGAT	7.035,00	357,40
55	ZONGULDAK	13.447,50	3.571,23

2008 TEMSİLCİLİK GELİR-GİDER



### C- 2009 YILI BÜTÇESİNE DAİR

2009 gelir bütçesi;

Tahmini bütçeye (4.010.000,00 TL.) göre 3.709.492,57 TL. gerçekleşerek (% 92,5) hedeflenen miktar %7,5 eksik kalmıştır. Toplam 3.709.492,57 TL 'lik gelirin 2.762.803,72 TL.'si şube ve temsilcilik gelirlerinden elde edilmiştir. Şube-temsilcilik gelirlerinin 1.307.245,91 TL.'si şube, 1.455.557,81 TL'lik kısmı ise temsilcilik gelirleri olarak gerçekleşmiştir. Genel gelirlerin % 65'i rapor onay gelirleri kaleminden, % 6,5 'i büro kayıt ve tescil gelirleri kaleminden, % 3,9 'u faiz gelirlerinden, % 9,3 'ü ise üye kayıt ve aidat gelirlerinden elde edilmiştir.

2009 Gelir rakamlarından da görüleceği üzere yine oda gelirlerinin % 71'den fazlası rapor onay gelirleri ile büro kayıt ve tescil gelirlerinden elde edilmiştir.

2009 gider bütçesi;

Tahmini bütçeye (3.255.500,00 TL.) göre 3.933.105,00 TL. olarak gerçekleşerek (% 120,8), tahmini bütçe 678.105,00 TL. aşılmıştır. Bütçe aşılmasının temel nedeni Genel Merkez ile 1 şubemize mekan satın alınması ve tadilat, bakım-onarımdan kaynaklanmaktadır.

2009 yılı gelir-gider farkı - 223.612,43 TL. olarak gerçekleşmiş ve geçmiş yıl gelirlerinden karşılanmıştır.

22. Dönem Çalışma Raporu 2008 - 2010

TMMOB JEOLOJİ MÜHENDİSLERİ ODASI		
01.01.2009-31.12.2009 TARİHLİ GELİR-GİDER TABLOSU		
	TOPLAM	TOPLAM
<b>A. GELİRLER</b>	<b>3.709.492,57</b>	<b>E. GİDERLER</b>
<b>ÜYE KAYIT VE ÖDENTİ GELİRLERİ</b>	<b>346.401,17</b>	<b>PERSONEL GİDERİ</b>
ÜYE KAYIT VE KİMLİK BİLGİLERİ	9.435,00	ESAS ÜCRETLER
ÜYE ÖDENTİLERİ	335.991,17	İKRAMİYE
CARİ YIL ÖDENTİLERİ	312.997,67	SOSYAL YARDIMLAR
GEÇMİŞ YIL ÖDENTİLERİ	22.993,50	FAZLA ÇALIŞMA ÜCRETLERİ
GEÇİCİ ÜYE KAYIT ÖDENTİLERİ	975,00	SSK VE İSSİZLİK SİGORTASI İŞVEREN HİSSESİ
	0,00	TAZMİNATLAR
<b>BELGE VE HİZMET KARŞILIĞI GELİR</b>	<b>3.001.559,35</b>	
KURS, SEMİNER, SEMPOZYUM GEL.	303.147,35	<b>DIŞARIDAN SAĞLANAN FAYDA VE HİZMETLER</b>
RAPOR ONAY GELİRLERİ	2.420.586,00	PTT KARGO, HABERLEŞME GİDERİ
BÜRO KAYIT VE TESCİL GELİRLERİ	80.882,00	PTT GİDERLERİ
BÜRO TESCİL YENİLEME GELİRLERİ	160.379,50	KARGO GİDERLERİ
SİCİL DURUM BELGESİ GELİRLERİ	4.443,50	TELEFON VE ADSL GİDERLERİ
DİĞER HİZMET KARŞILIĞI GELİRLER	32.121,00	AYDINLATMA, ISITMA, SU GİDERİ
	0,00	ELEKTİRİK GİDERLERİ
<b>YAYIN SATIŞ GELİRLERİ</b>	<b>62.456,70</b>	ISITMA GİDERLERİ
SÜRELİ YAYIN SATIŞ GELİRLERİ	5.500,55	SU GİDERLERİ
KİTAP SATIŞ GELİRLERİ	56.956,15	BAKIM, ONARIM, AİDAT GİDERİ
	0,00	BÜRO BAKIM ONARIM GİDERİ
<b>DİĞER GELİRLER</b>	<b>299.075,35</b>	AİDAT GİDERLERİ
KİRA GELİRLERİ	56.000,00	DANIŞMANLIK GİDERİ
MALZEME SATIŞ GELİRLERİ	32.582,00	TELİF HAKLARI GİDERİ
DİĞER GELİRLER	65.951,63	BİLİRKİŞİLİK İNCELEME KOMİSYON GİDERİ
BANKA FAİZ GELİRLERİ	144.541,72	DİĞER HİZMET KARŞILIĞI GİDER
		<b>CEŞİTLİ GİDERLER</b>
		KİRA GİDERLERİ
		YOLLUK VE SEYAHAT GİDERİ
		TEMSİL AĞIRLAMA GİDERİ
		İLAN GİDERLERİ
		MAHKEME NOTER GİDERLERİ
		SİGORTA GİDERLERİ (DEMİRBAŞ-G. MENKUL)
		GEÇİKME ZAMLARI VE PARA CEZALARI GİD.
		BAGIŞ VE YARDIMLAR GİDERLERİ
		GİDER KAYDEDİLEN DEMİRBAŞLAR
		BANKA GİDERLERİ
		DIŞARIDAN SAĞLANAN YAYIN GİDERİ
		DIŞARIDAN SAĞLANAN MALZEME GİDERİ
		DİĞER CEŞİTLİ GİDERLER
		İNSAAT GİDERLERİ
		<b>AMACA YÖNELİK GİDERLER</b>
		KONGRE, SEMPOZYUM, SEMİNER, KONF
		EĞİTİM VE KURS GİDERLERİ
		GENEL KURUL GİDERLERİ
		BÖLGELERARASI TOPLANTI GİDERLERİ
		KONGRE, SEMPOZYUM, SEYAHAT VE YOLLUK GİD.
		KONGRE, SEMPOZYUM, TEMSİL AĞIRLAMA GİD.
		LOKAL VE SOSYAL TESİS GİDERİ
		MESLEKİ FAALİYET GİDERLERİ
		ÖĞRENCİLERE VERİLEN BURS GİDERLERİ
		<b>BÜRO GİDERLERİ</b>
		BİLGİSAYAR MALZEMESİ VE KIRTASIYE GİDERLERİ
		BÜRO MALZEMELERİ, TAMİR BAKIM GİDERLERİ
		TEMİZLİK MALZEMELERİ GİDERLERİ
		GAZETE, DERGİ VE KİTAP GİDERLERİ
		YAYIN GİDERLERİ (BÜLTEN-DERGİ)
		BÜLTEN, DERGİ BASIM GİDERLERİ
		KİTAP BASIM GİDERLERİ
		DİĞER BASIM GİDERLERİ
		VERGİ RESİM VE HARCLAR
		EMLAK VERGİSİ
		DİĞER VERGİ RESİM VE HARCLAR
		STOPAJ ÖDEMELERİ (KİRA-PERSONEL)
		<b>DİĞER ÖRGÜTLERLE ORTAK ETKİNLİKLER VE İKK GİDERİ</b>
		DİĞER ÖRGÜTLERLE ORTAK ETKİNLİK GİDERLERİ
		TMMOB İL KOORDİNASYON KURULU GİDERLERİ
		<b>TMMOB ÖDEMELERİ</b>
		BİRLİK HİSSESİ
		OLAĞANÜSTÜ YARDIMLAR
		<b>GAYRİMENKUL - DEMİRBAŞ ALIMI</b>
		GAYRİMENKUL ALIMLARI
		DEMİRBAŞ ALIMLARI
		DÖKÜMANTASYON GİDERLERİ
<b>GELİR GİDER FARKI</b>		
<b>2009 FAALİYET KAR-ZARARI(ZARAR)</b>	<b>223.612,43</b>	
<b>GELİRLER TOPLAMI</b>	<b>3.933.105,00</b>	<b>GİDERLER TOPLAMI</b>
		<b>3.933.105,00</b>

**TMMOB JEOLJİ MÜHENDİSLERİ ODASI**  
**01.01.2009-31.12.2009 TARİHLİ BİLANÇOSU**

AKTİF	CARİ DÖNEM (2009)	PASİF	CARİ DÖNEM (2009)
<b>1.DÖNEN VARLIKLAR</b>		<b>1.KISA VADELİ YABANCI KAYNAKLAR</b>	
<b>A.HAZIR DEĞERLER</b>	<b>1.299.955,89</b>	<b>B.TİCARİ BORÇLAR</b>	<b>33.550,92</b>
1.KASA	95.561,03	1.SATICILAR	33.550,92
2.BANKALAR	1.204.394,86		
3.ALINAN ÇEKLER		<b>D.ÖDENECEK VERGİ,DİĞER YÜKÜML.</b>	<b>79.996,91</b>
<b>C.STOKLAR</b>	<b>0,00</b>	1.ÖDENECEK VERGİ VE FONLAR	57.931,25
1.STOKLAR		2.ÖDENECEK SOSYAL GÜVEN. KES.	22.065,66
<b>D.DİĞER DÖNEN VARLIKLAR</b>	<b>33.704,24</b>		
3.VERİLEN AVANSLARI	33.704,24		
<b>***DÖNEN VARLIKLAR TOPLAMI</b>	<b>1.333.660,13</b>	<b>***KISA VADELİ YAB.KAY. TOPLAMI</b>	<b>113.547,83</b>
<b>2.DURAN VARLIKLAR</b>		<b>2.UZUN VADELİ YABANCI KAYNAKLAR</b>	
<b>A.MADDİ DURAN VARLIKLAR</b>	<b>2.337.699,65</b>		
1.TAŞITLAR		<b>3.ÖZ KAYNAKLAR</b>	
2.DEMİRBAŞLAR	347.404,02	<b>C.GEÇMİŞ YILLAR KARLARI</b>	<b>2.998.910,47</b>
3.GAYRİMENKULLER	1.990.295,63	<b>D.DÖNEM NET KARI (ZARARI)</b>	<b>-223.612,43</b>
3.BİRİKMiŞ AMORTİSMANLAR(-)	-782.513,91		
<b>***DURAN VARLIKLAR TOPLAMI</b>	<b>1.555.185,74</b>	<b>***ÖZ KAYNAKLAR TOPLAMI</b>	<b>2.775.298,04</b>
<b>***AKTİF(VARLIKLAR) TOPLAMI</b>	<b>2.888.845,87</b>	<b>***PASİF (KAYNAKLAR) TOPLAMI</b>	<b>2.888.845,87</b>

**a- 2009 TOPLAM TAHMİNİ GELİR&GİDER VE GERÇEKLEŞME %'LERİ****a1- GELİRLER**

<b>2009 TAHMİNİ&amp; GERÇEKLEŞME GELİRLER HESABI</b>			
<b>GELİR KALEMİ</b>	<b>2009 TAHMİNİ GELİR (TL)</b>	<b>2009 GERÇEKLEŞEN GELİR (TL)</b>	<b>GERÇEKLEŞME %’Sİ</b>
Üye Cari Yıl Ödenti Gelirleri	140.000,00	127.580,00	91,13
Üye Geçmiş Yıl Ödenti Gelirleri	200.000,00	208.411,17	104,21
Üye Kayıt-Kimlik Gelirleri	30.000,00	10.410,00	34,70
Kongre-Seminer-Sempozyum Gelirleri	95.000,00	228.607,35	240,64
Rapor Onay Gelirleri	2.700.000,00	2.420.586,00	89,65
Büro Tescil Gelirleri	300.000,00	241.261,50	80,42
Yayın Bağış Gelirleri	40.000,00	62.456,70	156,14
Malzeme Gelirleri	45.000,00	32.582,00	72,40
Faiz Gelirleri	220.000,00	144.541,72	65,70
Kurultay Gelirleri	90.000,00	74.540,00	82,82
Diğer Gelirler	150.000,00	158.516,13	105,68
<b>Toplam</b>	<b>4.010.000,00</b>	<b>3.709.492,57</b>	<b>92,51</b>

## A2- GİDERLER

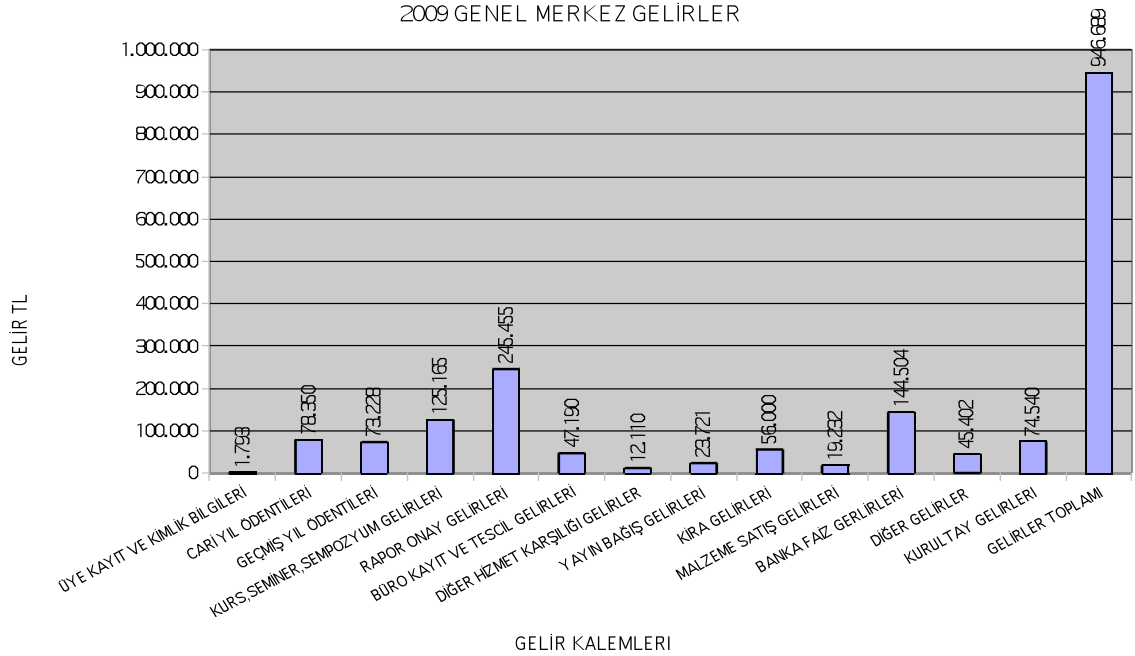
2009 YILI GİDERLER HESABI ve AKTARMALAR TABLOSU					
GİDER KALEMİ	2009 TAHMİNİ GİDER (TL)	2009 GERÇEKLEŞEN GİDER (TL)	GERÇEKLEŞME %'Sİ	AKTARMA MİKTARI	KARŞILANAN KALEM
<b>Personel Esas Ücretler</b>	<b>500.000,00</b>	<b>688.255,27</b>	<b>137,65</b>	<b>188.255,27</b>	Bütçe
Personel İkramiyeler	16.000,00	100,00	0,63	-15.900,00	
Personel Sosyal Yardımlar	90.000,00	0,00	0,00	-90.000,00	
<b>Personel SSK ve Diğer İşveren Kat.</b>	<b>225.000,00</b>	<b>308.655,08</b>	<b>137,18</b>	<b>83.655,08</b>	Personel Sosyal Yardımlar
Personel Fazla Mesai	11.000,00	0,00	0,00	-11.000,00	
PTT-Kargo-Haberleşme	235.000,00	198.330,75	84,40	-36.669,25	
<b>Aydınlatma-Isıtma-Su</b>	<b>40.000,00</b>	<b>59.676,47</b>	<b>149,19</b>	<b>19.676,47</b>	PTT-Kargo-Haberleşme
Bakım Onarım	50.000,00	25.444,04	50,89	-24.555,96	
Danışmanlık-Müşavirlik	50.000,00	15.289,35	30,58	-34.710,65	
Bilirkişi İnceleme Komisyonu	175.000,00	146.319,98	83,61	-28.680,02	
<b>Diğer Hizmet Karşılığı Giderler</b>	<b>33.000,00</b>	<b>77.024,60</b>	<b>233,41</b>	<b>44.024,60</b>	Kıymet Alımları
Kira Giderleri	100.000,00	69.999,55	70,00	-30.000,45	
Yolluk Seyahat	122.000,00	106.262,91	87,10	-15.737,09	
<b>Temsil Ağrlama</b>	<b>155.000,00</b>	<b>192.672,99</b>	<b>124,31</b>	<b>37.672,99</b>	Kıymet Alımları
<b>Sigorta Giderleri</b>	<b>5.500,00</b>	<b>6.501,42</b>	<b>118,21</b>	<b>1.001,42</b>	Kıymet Alımları
Bağış ve Yardımlar	8.700,00	3.799,44	43,67	-4.900,56	
Banka Giderleri	50.000,00	22.154,17	44,31	-27.845,83	
İlan Giderleri	6.600,00	2.893,03	43,83	-3.706,98	
Bilgisayar Malzeme Kırtasiye	99.000,00	81.525,57	82,35	-17.474,43	
Temizlik Giderleri	44.000,00	20.526,93	46,65	-23.473,07	
<b>Gazete, Kitap</b>	<b>7.700,00</b>	<b>10.355,88</b>	<b>134,49</b>	<b>2.655,88</b>	Kıymet Alımları
<b>Yayın Giderleri</b>	<b>144.000,00</b>	<b>183.573,23</b>	<b>127,48</b>	<b>39.573,23</b>	Danışmanlık+Bağış Yardım
<b>TMMOB Hissesi</b>	<b>58.000,00</b>	<b>62.989,00</b>	<b>108,60</b>	<b>4.989,00</b>	PTT-Kargo-Haberleşme
Kıymet Alımları	720.000,00	619.607,85	86,06	-100.392,15	
<b>Kurultay Giderleri</b>	<b>200.000,00</b>	<b>211.903,50</b>	<b>105,95</b>	<b>11.903,50</b>	PTT-Kargo-Haberleşme
<b>Diğer Giderler</b>	<b>110.000,00</b>	<b>819.244,00</b>	<b>744,77</b>	<b>709.244,00</b>	Artan kalemler+Bütçe
TOPLAM	3.255.500,00	3.933.105,00	120,81	677.605,00	
<b>NOT: Ödenek miktarını aşan kalemler bold olarak gösterilmiştir.</b>					



**b- 2009 GENEL MERKEZ GELİR-GİDER HESABI****b1- GELİRLER**

Bu bölümde Genel Merkez gelir ve giderleri tablo ve grafik halinde ayrıntılandırılmıştır. Tablodan da görüleceği üzere 2008 yılında en büyük gelir grubunu oluşturan banka faiz gelirleri yerini rapor onay gelirlerine bırakmıştır. Bunun nedeni bina satın alınması ve inşaat giderleri nedeni ile bankadan yapılan ödemeler ve faiz oranlarının düşmesidir. İkinci sıradaki en büyük gelir kalemi banka faiz gelirleri ve artan orandaki kurs ve seminer gelirleridir.

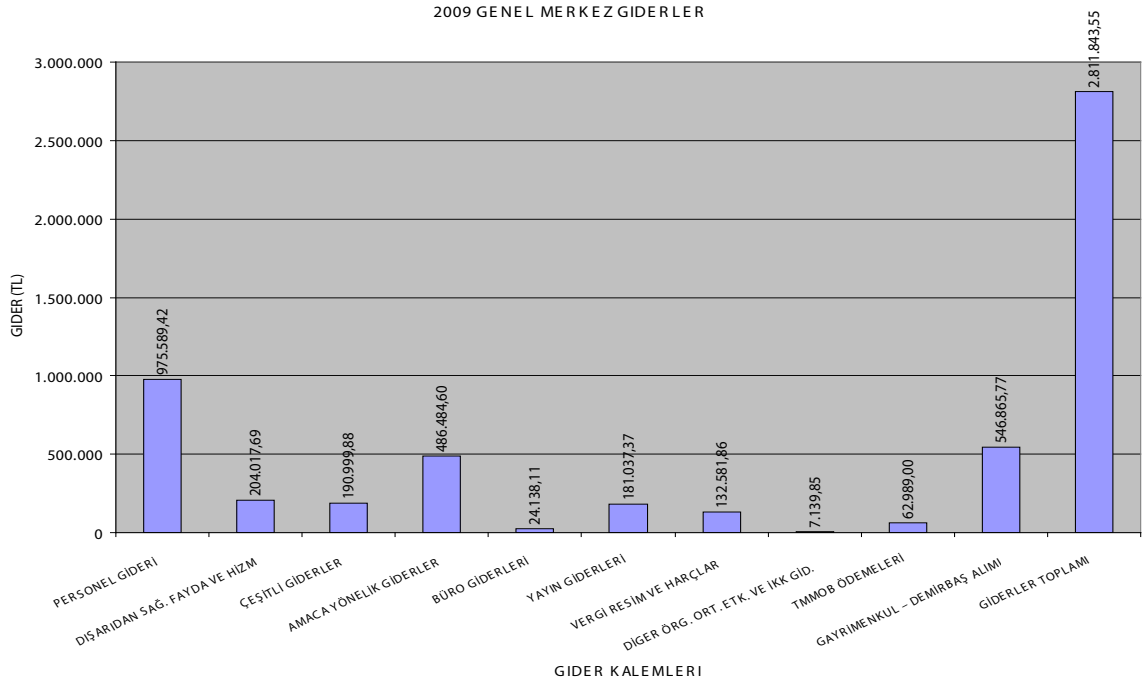
2009 GELİRLER	TL
ÜYE KAYIT VE KİMLİK BİLGİLERİ	1.792,50
CARİ YIL ÖDENTİLERİ	78.350,00
GEÇMİŞ YIL ÖDENTİLERİ	73.228,17
KURS, SEMİNER, SEMPOZYUM GELİRLERİ	125.164,64
RAPOR ONAY GELİRLERİ	245.455,00
BÜRO KAYIT VE TESCİL GELİRLERİ	47.190,00
DİĞER HİZMET KARŞILIĞI GELİRLER	12.110,00
YAYIN BAĞIŞ GELİRLERİ	23.720,65
KİRA GELİRLERİ	56.000,00
MALZEME SATIŞ GELİRLERİ	19.232,00
BANKA FAİZ GELİRLERİ	144.503,64
DİĞER GELİRLER	45.402,25
KURULTAY GELİRLERİ	74.540,00
GELİRLER TOPLAMI	946.688,85



**b2- GİDERLER**

2009 yılındaki en büyük gider kalemini personel giderleri oluşturmaktadır. 2008 yılı danışma kurulunda alınan karar gereğince tüm personel ödemelerinin Genel Merkez tarafından yapılması uygulamasından kaynaklı olarak Genel Merkez giderlerinde önemli bir artış oluşturmuştur. Bundan sonra sırası ile Genel Merkez hizmet binası yapılan inşaat giderleri nedeniyle Gayrimenkul-demirbaş alım kalemi ve amaca yönelik giderler kalemi gelmektedir. Amaca yönelik giderlerde 2009 yılı içerisinde yapılan 62. Türkiye Jeoloji Kurultayının payı 211.903,50 TL. dir.

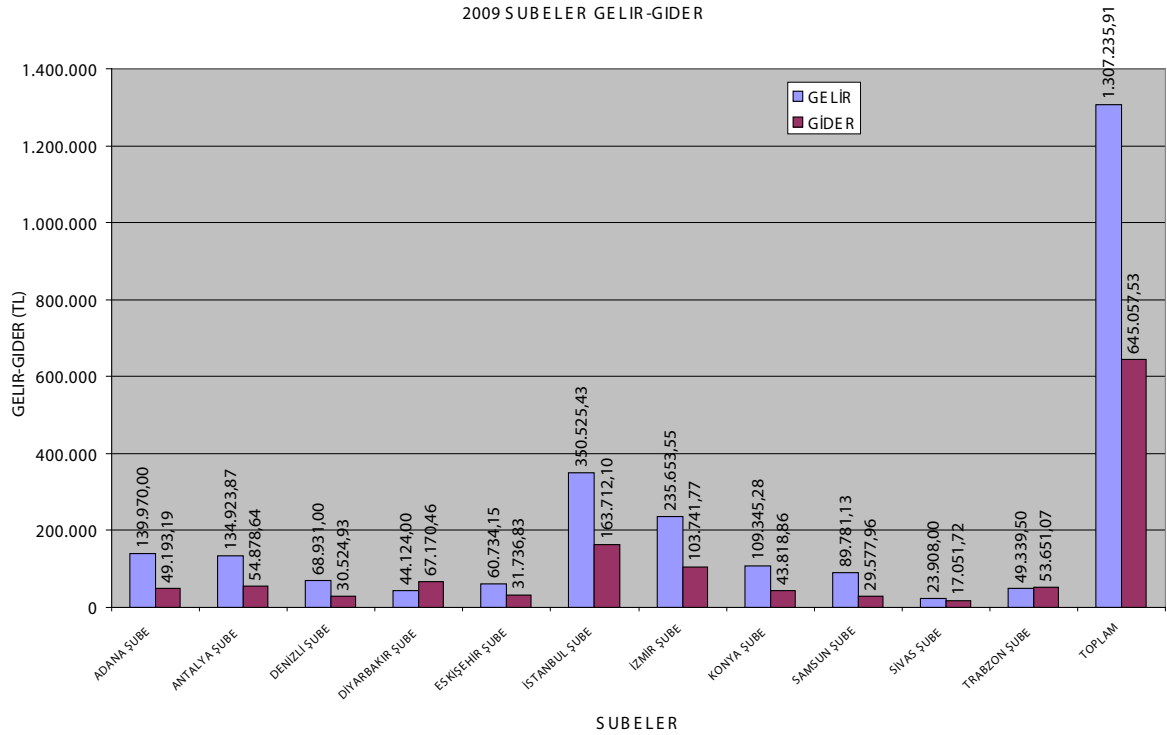
2009 GİDERLER	TL
PERSONEL GİDERİ	975.589,42
DIŞARIDAN SAĞ. FAYDA VE HİZM.	204.017,69
ÇEŞİTLİ GİDERLER	190.999,88
AMACA YÖNELİK GİDERLER	486.484,60
BÜRO GİDERLERİ	24.138,11
YAYIN GİDERLERİ	181.037,37
VERGİ RESİM VE HARÇLAR	132.581,86
DİĞER ÖRG. ORT. ETK. VE İKK GİD.	7.139,85
TMMOB ÖDEMELERİ	62.989,00
GAYRİMENKUL – DEMİRBAŞ ALIM	546.865,77
GİDERLER TOPLAMI	2.811.843,55



## c- 2009 ŞUBELER GELİR-GİDER HESABI

31 Aralık 2009 sonu itibari ile şubelerimizin gelir-giderleri yıllık bazda toplam olarak aşağıda tablo ve grafik olarak verilmiştir. Tablodan görüleceği üzere Diyarbakır ve Trabzon şubelerimizin gelirleri giderlerini karşılayamamakta diğer şube ve temsilcilik gelirlerinden aktarma yapılmaktadır.

	2009	
	GELİR	GİDER
ADANA ŞUBE	139.970,00	49.193,19
ANTALYA ŞUBE	134.923,87	54.878,64
DENİZLİ ŞUBE	68.931,00	30.524,93
DIYARBAKIR ŞUBE	44.124,00	67.170,46
ESKİŞEHİR ŞUBE	60.734,15	31.736,83
İSTANBUL ŞUBE	350.525,43	163.712,10
İZMİR ŞUBE	235.653,55	103.741,77
KONYA ŞUBE	109.345,28	43.818,86
SAMSUN ŞUBE	89.781,13	29.577,96
SİVAS ŞUBE	23.908,00	17.051,72
TRABZON ŞUBE	49.339,50	53.651,07
TOPLAM	1.307.235,91	645.057,53

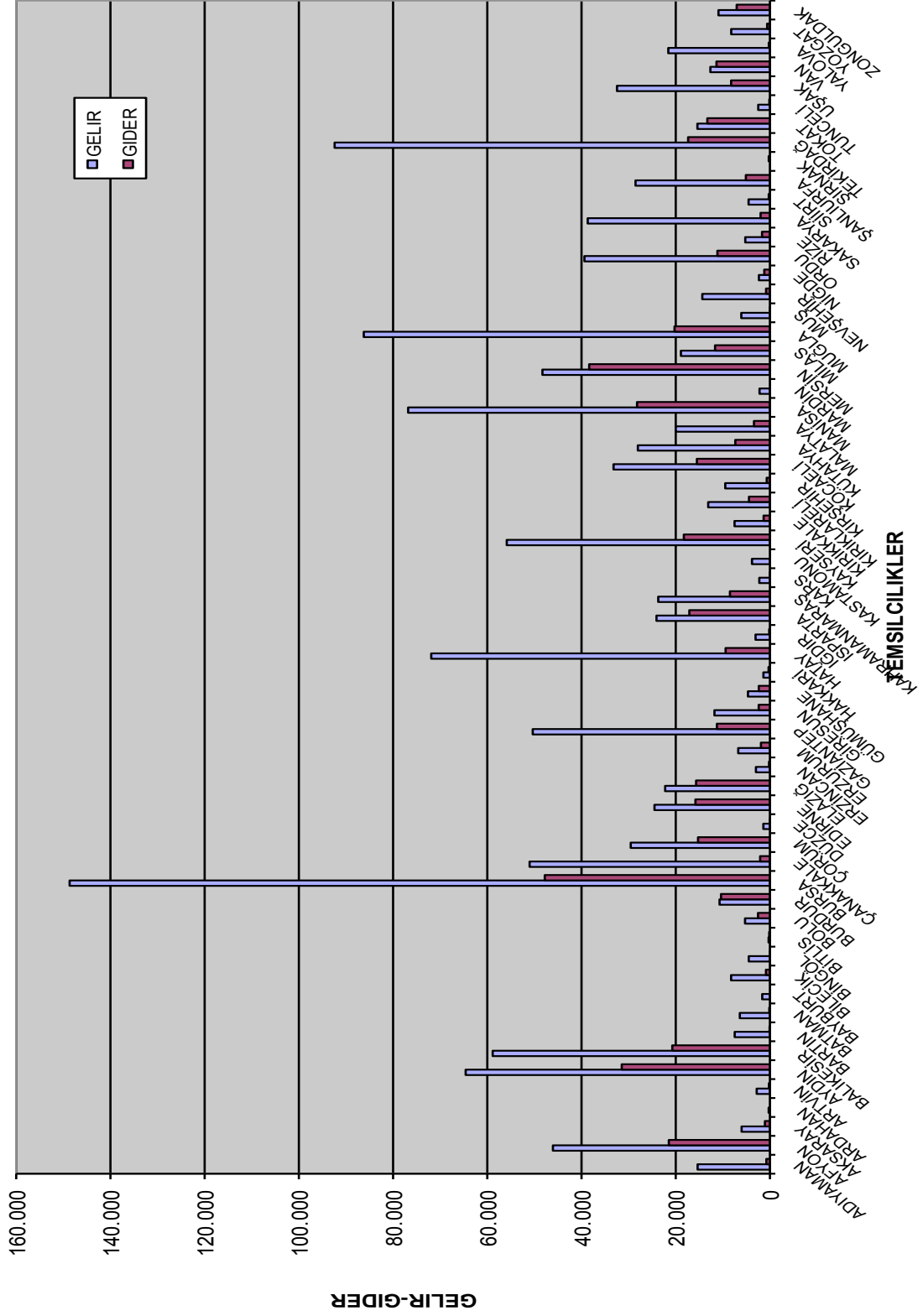


**d- 2009 TEMSİLCİLİK GELİR-GİDER HESABI**

Gelir ve gider kalemlerinin ayrıntı dökümü yapılmadan 2009 yılı gelir ve giderleri birleşik gösterilmiştir. Tablodan ve grafikten de görüleceği üzere 2009 yılında temsilciliklerimizin tümü giderini karşılayabilecek gelire erişmiştir.

<b>TEMSİLCİLİKLER</b>	<b>GELİR</b>	<b>GİDER</b>
ADİYAMAN	15.358,50	757,66
AFYON	46.067,00	21.465,41
AKSARAY	6.012,50	1.063,00
ARDAHAN	265,00	0,00
ARTVİN	2.810,00	216,37
AYDIN	64.591,50	31.457,76
BALIKESİR	58.856,64	20.729,76
BARTIN	7.481,50	80,00
BATMAN	6.394,50	131,88
BAYBURT	1.637,00	0,00
BİLECİK	8.243,00	838,90
BİNGÖL	4.500,00	27,54
BİTLİS	280,00	150,00
BOLU	5.285,00	2.533,88
BURDUR	10.700,00	10.388,30
BURSA	148.663,46	47.801,24
ÇANAKKALE	51.018,50	2.082,39
ÇORUM	29.549,31	15.261,23
DÜZCE	1.395,00	8,50
EDİRNE	24.511,40	15.813,11
ELAZIĞ	22.245,00	15.672,81
ERZİNCAN	2.975,00	190,02
ERZURUM	6.730,00	1.907,61
GAZİANTEP	50.356,00	11.257,70
GİRESUN	11.777,00	2.385,87
GÜMÜŞHANE	4.667,00	2.368,16
HAKKARI	1.382,00	287,29
HATAY	71.898,50	9.408,26
İĞDIR	3.055,00	157,63
ISPARTA	24.080,00	17.109,03
KAHRAMANMARAŞ	23.711,00	8.489,96
KARS	2.255,00	36,25
KASTAMONU	3.810,00	0,00
KAYSERİ	55.870,00	18.278,53
KIRIKKALE	7.517,50	1.342,14
KIRIKLARELİ	13.105,50	4.447,23
KİRSEHİR	9.485,00	684,18
KOCAELİ	33.204,00	15.506,22
KÜTAHYA	28.039,00	7.355,18
MALATYA	19.997,00	3.386,63
MANİSA	76.800,50	28.211,74
MARDİN	2.210,00	0,00
MERSİN	48.294,00	38.370,41
MİLAS	18.898,00	11.651,32
MUĞLA	86.221,00	20.254,06
MUS	6.078,50	41,44
NEVŞEHİR	14.360,50	817,11
NİĞDE	2.339,00	1.200,00
ORDU	39.378,00	11.151,37
RİZE	5.235,00	1.676,55
SAKARYA	38.686,50	1.986,14
SİİRT	4.535,00	251,66
ŞANLIURFA	28.534,50	5.109,49
SIRNAK	0,00	250,00
TEKİRDAĞ	92.409,00	17.367,35
TOKAT	15.400,00	13.288,89
TUNCELİ	2.481,50	128,42
UŞAK	32.471,00	8.238,74
VAN	12.645,00	11.347,55
YALOVA	21.574,50	237,65
YOZGAT	8.218,00	592,72
ZONGULDAK	10.927,00	7.060,22

### 2009 TEMSİLCİLİKLER GELİR-GİDER



**D- Kadro Cetveli**

<b>KADRO CETVELLERİ</b>		
<b>KADRO</b>	<b>21. DÖNEM ADET</b>	<b>22. DÖNEM İHTİYAÇ</b>
GENEL SEKRETER	1	0
GENEL SEKRETER Y.	1	1
ŞUBE SEKRETERİ	2	0
BASIN BÜROSU	0	1
BÜRO AMİRİ	3	0
BÜRO PERSONELİ	40	4
MUHASEBECİ	1	1
MALİ MÜŞAVİR	1	0
BÜRO HİZMETLİSİ	5	0
TOPLAM	54	7

20. Dönem genel kurulunda toplam 54 olarak kabul edilen kadro cetveli kapsamında, 21. dönemde tüm örgütümüzde toplam 46 çalışan istihdam edilmektedir. Merkez, şube ve temsilciliklerimizde kadro dağılımları aşağıdaki tablodaki gibidir.

Bu dönem ilk kez muhasebe hizmetlerinin bürodan yürütülmesi amacı ile Genel Merkezde 1 mali müşavir-muhasebeci istihdam edilmiştir.

21 Dönemde geliştirilmiş ve sayısı 3'e çıkarılmış olan Hukuk Büromuzdaki avukat sayısı ihtiyaç duyulmaması nedeni ile dönem içinde tekrar 1'e indirilmiştir.

22. Dönem Çalışma Raporu 2008 - 2010

	<b>BİRİM</b>	<b>ÇALIŞAN SAYISI</b>
1	GENEL MERKEZ	9
2	ANTALYA ŞUBE	1
3	ESKİŞEHİR ŞUBE	1
4	DENİZLİ ŞUBE	1
5	TRABZON ŞUBE	2
6	KONYA ŞUBE	2
7	İSTANBUL ŞUBE	4
8	ADANA ŞUBE	2
9	SAMSUN ŞUBE	1
10	DİYARBAKIR ŞUBE	2
11	İZMİR ŞUBE	3
12	SİVAS ŞUBE	1
13	AFYON İL TEM.	1
14	AYDIN İL TEM.	1
15	BALIKESİR İL TEM.	1
16	BURSA İL TEM.	2
17	EDİRNE İL TEM.	1
18	ELAZIĞ İL TEM.	1
19	GAZİANTEP İL TEM.	1
20	ISPARTA TEM	1
21	İÇEL İL TEM.	1
22	KAYSERİ İL TEM.	1
23	KOCAELİ BÖL. TEM.	1
24	MANİSA İL TEM.	1
25	MUĞLA İL TEM	1
26	ORDU İL TEM.	1
27	ŞANLIURFA İL TEM.	1
28	TEKİRDAĞ İL TEM	1
	TOPLAM	46

**E- HİZMET MEKANLARIMIZ/MEKAN GELİŞTİRME**

Dönem içerisinde satın alınan dairelerle birlikte toplam daire sayımız 31'e ya yükselmiştir. Halen Eskişehir şubemiz kiralık mekanda hizmet vermektedirler. Bununla birlikte 18 temsilciliğimiz kiralık mekanlarda hizmet verirken 25 adet temsilciliğimizde işyerlerindeki mekanlarında hizmet vermeye devam etmektedirler.

**E1-Genel Merkez ve Şubeler&Temsilcilikler Mekan Durumu**

NO	BİRİM	MEKAN DURUMU	DAIRE ADET	NO	BİRİM	MEKAN DURUMU	DAIRE ADET
1	GENEL MERKEZ	MÜLK	5	34	HAKKARİ	YOK	0
2	ADANA ŞUBE	MÜLK	1	35	HATAY	YOK	0
3	ANTALYA ŞUBE	MÜLK+KIRA	2	36	ISPARTA	KİRA	1
4	DENİZLİ ŞUBE	MÜLK	1	37	K. MARAŞ	KİRA	1
5	DİYARBAKIR ŞUBE	MÜLK	2	38	KARS	YOK	0
6	ESKİŞEHİR ŞUBE	KİRA	1	39	KAYSERİ	MÜLK	1
7	İSTANBUL ŞUBE	MÜLK	2	40	KIRIKKALE	KİRA	1
8	İZMİR ŞUBE	MÜLK	4	41	KIRKLARELİ	KİRA	1
9	KONYA ŞUBE	MÜLK	1	42	KİRŞEHİR	YOK	0
10	SAMSUN ŞUBE	MÜLK	2	43	KOCAELİ	KİRA	1
11	SİVAS ŞUBE	MÜLK	1	44	KÜTAHYA	KİRA	1
12	TRABZON ŞUBE	MÜLK	2	45	MALATYA	YOK	0
13	ADIYAMAN	YOK	0	46	MANİSA	KİRA	1
14	AFYON	KİRA	1	47	MARDİN	YOK	0
15	ARDAHAN	YOK	0	48	MERSİN	MÜLK	2
16	ARTVİN	YOK	0	49	MİLAS	KİRA	1
17	AYDIN	KİRA	1	50	MUĞLA	KİRA	1
18	BALIKESİR	KİRA	1	51	NEVŞEHİR	YOK	0
19	BARTIN	YOK	0	52	NİĞDE	YOK	0
20	BATMAN	YOK	0	53	ORDU	KİRA	1
21	BİLECİK	YOK	1	54	RİZE	YOK	0
22	BİNGÖL	YOK	0	55	SAKARYA	YOK	0
23	BURDUR	KİRA	1	56	SİİRT	YOK	0
24	BURSA	KİRA	1	57	ŞANLIURFA	KİRA	1
25	ÇANAKKALE	KİRA	1	58	ŞIRNAK	YOK	0
26	ÇORUM	KİRA	1	59	TEKİRDAĞ	KİRA	1
27	EDİRNE	KİRA	1	60	TOKAT	KİRA	1
28	ELAZIĞ	KİRA	1	61	UŞAK	KİRA	1
29	ERZİNCAN	YOK	0	62	VAN	KİRA	1
30	ERZURUM	YOK	0	63	YALOVA	YOK	0
31	GAZİANTEP	KİRA	1	64	YOZGAT	YOK	0
32	GİRESUN	YOK	0	65	ZONGULDAK	KİRA	0
33	GÜMÜŞHANE	YOK	0	66	TOPLAM		53



**E2- Genel Merkez Hizmet Binası**

Önümüzdeki dönem hizmete açılacak olan yeni Genel Merkez hizmet binamızın 15 Mart itibari ile toplam gideri ile bitimindeki yaklaşık maliyeti aşağıda verilmiştir.

Bugüne kadarki ödemeler;

Mülkiyet satın alma bedeli	: 1.030.000 TL.
2 Hakediş, ruhsatlar, proje bedelleri vb. bedelleri için ödenen	: 627.426,18 TL.
<b>Toplam</b>	<b>: 1.657.426,18 TL.</b>

<b>BİNA MALİYET TABLOSU</b>	
<b>HARCAMA KALEMI</b>	<b>TL</b>
SATIN ALMA	1,030,000.00
MUSAVIRLIK	15,340.00
MIMARLIK PROJE BEDELİ	37,760.00
IHALE BEDELİ	1,841,980.00
DEKORASYON PROJE BEDELİ	20,650.00
ILAVE TESİSAT (TAHMIN)	295,000.00
TEFRİS (TAHMIN)	400,000.00
RUHSAT HARCLARI (TAHMIN)	100,000.00
ELEKTRİK, SU VB. (TAHMIN)	50,000.00
DİĞER	150,000.00
<b>TOPLAM</b>	<b>3,940,730.00</b>

**F- 2010-11 GELİRLER&GİDERLER TAHMİNİ BÜTÇE****F1- GELİRLER**

GELİR KALEMLERİ	2009 GERÇEKLESEN GELİR (TL)	2010 TAHMINİ GELİR (TL)	2011 TAHMINİ GELİR (TL)
ÜYE KAYIT VE KİMLİK BİLGİLERİ	10.410,00	10.500	11.000
CARI YIL ÖDENTİLERİ	127.580,00	150.000	160.000
GEÇMİŞ YIL ÖDENTİLERİ	208.411,17	220.000	225.000
KURS,SEMINER,SEMPOZYUM GEL.	228.607,35	200.000	215.000
KURULTAY GELİRLERİ	74.540,00	60.000	75.000
RAPOR ONAY GELİRLERİ	2.420.586,00	2.500.000	2.400.000
BÜRO KAYIT VE TESCİL GELİRLERİ	241.261,50	250.000	250.000
YAYIN SATIŞ GELİRLERİ	62.456,70	65.000	67.500
MALZEME SATIŞ GELİRLERİ	32.582,00	35.000	33.000
DİĞER GELİRLER	158.516,13	175.000	170.000
BANKA FAİZ GELİRLERİ	144.541,72	80.000	75.000
TOPLAM	3.709.492,57	3.745.500,00	3.681.500,00

**F2- GİDERLER**

	2009 GERÇEKLESEN GİDER (TL)	2010 TAHMINİ GİDER (TL)	2011 TAHMINİ GİDER (TL)
ESAS ÜCRETLER	688.255,27	750.000,00	800.000,00
İKRAMİYE	100,00	100,00	150,00
SOSYAL YARDIMLAR	0,00	0,00	0,00
FAZLA ÇALIŞMA ÜCRETLERİ	0,00	0,00	0,00
SSK VE İŞSİZLİK SİGORTASI İŞVEREN HİSSESİ	308.655,08	325.000,00	350.000,00
TAZMİNATLAR	7.029,88	10.000,00	10.000,00
PTT,KARGO,HABERLEŞME GİDERİ	198.330,80	200.000,00	211.000,00
AYDINLATMA,ISITMA,SU GİDERİ	59.676,47	65.000,00	71.000,00
BAKIM,ONARIM,AİDAT GİDERİ	25.444,04	35.000,00	36.500,00
DANIŞMANLIK GİDERİ	15.289,35	25.000,00	27.500,00
BİLİRKİŞİLİK,İNCELEME KOMİSYON GİDERİ	146.319,98	110.000,00	115.000,00
DİĞER HİZMET KARŞILIĞI GİDER	80.944,60	90.000,00	91.500,00
KİRA GİDERLERİ	102.449,75	115.000,00	125.000,00
YOLLUK VE SEYAHAT GİDERİ	106.262,91	115.000,00	121.000,00
TEMSİL AĞIRLAMA GİDERİ	192.672,99	200.000,00	211.000,00
İLAN GİDERLERİ	2.893,02	3.500,00	4.500,00
SİGORTA GİDERLERİ(DEMİRBAŞ-G.MENKUL)	6.501,42	7.500,00	10.000,00
BAĞIŞ VE YARDIMLAR GİDERLERİ	3.799,44	5.500,00	7.250,00
BANKA GİDERLERİ	22.154,17	21.000,00	20.500,00
DİĞER ÇEŞİTLİ GİDERLER	76.021,26	81.000,00	83.000,00
KONGRE,SEMPOZYUM,SEMINER,KONF	514.775,55	450.000,00	455.000,00
EĞİTİM VE KURS GİDERLERİ	21.702,45	25.000,00	27.500,00
GENEL KURUL GİDERLERİ	13.175,61	70.000,00	15.000,00
BÖLGELERARASI TOPLANTI GİDERLERİ	64.900,59	73.000,00	77.000,00
KONGRE,SEMPOZYUM,SEYAHAT VE YOLLUK G	7.736,12	8.500,00	9.500,00
KONGRE,SEMPOZYUM,TEMSİL AĞIRLAMA GİD.	16.432,11	22.000,00	24.500,00
BİLGİSAYAR MALZEMESİ VE KIRTASIYE GİDER	81.525,57	83.500,00	87.500,00
TEMİZLİK MALZEMELERİ GİDERLERİ	20.526,93	22.000,00	23.500,00
GAZETE,DERGİ VE KİTAP GİDERLERİ	10.355,88	13.500,00	14.000,00
YAYIN GİDERLERİ (BÜLTEN-DERGİ)	183.573,20	197.500,00	210.000,00
DIŞARIDAN SAĞLANAN YAYIN GİDERİ	21.758,66	22.000,00	22.500,00
DIŞARIDAN SAĞLANAN MALZEME GİDERİ	49.366,12	51.000,00	53.500,00
VERGİ RESİM VE HARÇLAR	161.677,90	173.000,00	185.000,00
İKK GİDERİ	40.201,03	45.000,00	51.000,00
TMMOB ÖDEMELERİ	62.989,00	75.000,00	85.000,00
GAYRİMENKUL – DEMİRBAŞ ALIMI	82.014,19	150.000,00	150.000,00
İNŞAAT GİDERLERİ	537.593,66	1.250.000,00	450.000,00
GİDERLER TOPLAMI	3.933.105,00	4.889.600,00	4.235.400,00