

## 26. 20. ÇALIŞMA DÖNEMİ MALİ RAPOR

19.Dönem Genel Kurulumuzda kabul edilen ve de 2004 ile 205 yılı tahmini bütçelerinin uygulanması konusunda yetki verilen Yönetim Kurulumuz, Oda Ana Yönetmeliği ile Oda Mali işler Yönetmeliği çerçevesinde dönemsel faaliyetlerini sürdürmüştür. Bütçe uygulamasında merkezi bütünlüklü bütçe uygulaması esas alınmış ve kaynakların oda bütünselliği üzerinden kullanılmasına azami dikkat edilmiştir. Bu konuda olabildiğince şeffaf olunmaya çalışılmış ve oda giderleri düzenli olarak oda haber bülteninde üyelerimizin bilgisine sunulmuştur. Kaynakların kullanımı konusunda bugüne kadar odamıza herhangi eleştiri gelmemiş olması oda yönetim kurulumuz açısından sevindiricidir.

20.Dönem içerisinde Odamızın otomasyon sistemine geçmesine bağlı olarak Genel Merkez ve Şubelerimizin bilgisayar ve teknik altyapısının güçlendirilmesi amacıyla konfigürasyonu yüksek bilgisayarlarla takviye edilmiştir. Bu nedenle toplam **15** adet bilgisayar merkez ve şubelerimize alınmıştır. Aynı zamanda eğitim, panel, sempozyumlarda kullanmak amacıyla şubelerimiz bölgesel olarak ayrılarak en azından başlangıç aşamasında bazı şubelerimiz dizüstü bilgisayarlarla ve projeksiyon cihazları ile takviye edilmiştir.

20. Dönemde ayrıca şubelerimizin kendi mekanlarında üyelerimize hizmet vermesi amacıyla bir miktar kaynak ayrılmış, bu çerçevede Eskişehir, Samsun, Trabzon ve Konya Şubelerimizin komisyon oluşturarak mekan araştırması yaparak teklifleri merkeze iletmesi istenmiş ve bu kapsamda Konya Şubemiz ile Trabzon Şubemiz yeni mekanlarına kavuşturulmuştur. Konya şubemiz mekan düzenlemesini tamamladıktan sonra yapılan açılışa, Genel Merkezimiz ile ildeki mesleki demokratik kitle örgütleri ile demokratik kitle örgütlerinin ve sendikaların temsilcileri katılarak başarı dileklerini iletmişlerdir. Ancak Samsun ve Eskişehir Şubelerimize mekan alımı konusunda henüz mesafe katedilememiştir. Önümüzdeki dönemde de üyelerimize daha rahat mekanlarda hizmet verme çabamız devam edecektir.

Aynı zamanda Genel Merkezde de daha rahat ortamlarda ve mekanlarda üyelerimize hizmet verme çabamız devam etmekte olup Genel Merkez binasında yeni mekan edinmek için yeni dönem bütçesine ödenek ayrılmıştır.

### 26.1. 2004 YILI BÜTÇESİNE DAİR

2004 gelir bütçesi; tahmini bütçeye (1.494.750,00 YTL.) göre 1.560.208,62 YTL gerçekleşerek (% 104,38) hedeflenen miktar yaklaşık %5 aşılmıştır. Toplam 1.560.208,62 YTL.'lik gelirin 1.090.741,38 YTL.'si şube ve temsilcilik gelirlerinden elde edilmiştir.

Genel gelirlerin % 59,46'si rapor onay gelirleri kaleminden, % 12,18 'si büro kayıt ve tescil gelirleri kaleminden, % 2,76 'si faiz gelirlerinden, % 10,98 'i ise üye kayıt ve aidat gelirlerinden elde edilmiştir. 2004 gelir rakamlarından da görüleceği üzere oda gelirlerinin % 70' ten fazlası rapor onay ile büro kayıt ve tescil gelirlerinden elde edilmiştir.

20. Dönem Çalışma Raporu 2004 – 2006

2004 gider bütçesi ise; tahmini bütçeye (1.494.750,00 YTL.) göre 1.216.548,66 YTL. gerçekleşerek (% 81,39) hedeflenen miktarın altında kalmış, 343.659,95 YTL. tasarruf sağlanmış ve 2005 bütçesine aktarılmıştır.

Yıl içerisinde şube ve temsilciliklerin giderleri toplam 606.200,32 YTL olarak gerçekleşmiştir.

TMMOB JEOLJİ MÜHENDİSLERİ ODASI  
31.12.2004 TARİHLİ GELİR-GİDER TABLOSU

A. GELİRLER	1.560.208.617.407	E. GİDERLER	1.216.548.664.103
<b>ÜYE KAYIT VE ÖDENTİ GELİRLERİ</b>	171.276.250.000	<b>PERSONEL GİDERLERİ</b>	245.777.627.656
ÜYE KAYIT VE KİMLİK GEL.	13.908.000.000	ESAS ÜCRETLER	138.202.433.649
CARI YIL ÖDENTİLERİ	51.872.400.000	IKRAMİYELER	8.216.000.971
GEÇMİŞ YIL ÖDENTİLERİ	105.495.850.000	SOSYAL ÜCRETLER	37.866.990.806
		SSK VE DİĞER İŞVEREN KAT.	61.492.202.230
<b>BELGE ve HİZMET KARŞ.GEL.</b>	1.168.488.350.000	<b>DIŞARIDAN SAĞ.FAYDA ve H.</b>	265.694.603.596
KURS SEM,SEMPZYUM VS. GEL.	50.783.550.000	PTT-KARGO-HABERLEŞME	114.780.311.105
RAPOR ONAY GELİRLERİ	927.656.550.000	AYDINLATMA,ISITMA,SU	33.493.023.849
BÜRO KAYIT ve TESCİL GEL.	189.974.250.000	BAKIM ONARIM	36.839.361.085
DİĞER HİZMET KARŞ.GELİRLER	74.000.000	DANIŞMANLIK,MÜŞAVİRLİK	23.356.915.088
		TELİF HAKLARI	140.000.000
		BİLİRKİŞİ-İNCELEME KOM.	43.090.857.570
		DİĞER HİZMET KAR.GİDERLER	12.248.907.899
		DİĞER GİDERLER	1.745.227.000
<b>YAYIN BAĞIŞ GELİRLERİ</b>	38.702.800.000	<b>ÇEŞİTLİ GİDERLER</b>	93.594.355.197
<b>DİĞER GELİRLER</b>	112.544.942.484	KİRA GİDERLERİ	45.732.737.389
KİRA GELİRLERİ	30.500.000.000	YOLLUK, SEYAHAT	1.273.162.225
MALZEME SATIŞ GELİRLERİ	22.334.673.846	TEMSİL AĞIRLA (MUT.MALZ.)	14.273.296.185
ELİF ÖNDOĞAN TAZM. GERİ ÖDE.	574.733.476	MAHKEME,NOTER	4.356.374.880
BANKA FAİZ GELİRLERİ	43.045.821.753	SİGORTA GİDERLERİ	2.253.577.677
DİĞER GELİRLER	16.089.713.409	BAĞIŞ VE YARDIMLAR	5.060.284.791
		GİDER KAYDEDİLEN DEMİR.	10.313.630.546
		BANKA GİDERLERİ	2.844.632.265
		DİĞER ÇEŞİTLİ GİDERLER	6.096.049.239
		İLAN GİDERLERİ	1.390.610.000
		<b>AMACA YÖNELİK GİDERLER</b>	224.399.651.093
		KONGRE,SEMP.,SEMINER,KURS	62.349.865.698
		EĞİTİM VE KURS GİDERLERİ	1.679.552.556
		GENEL KURUL GİDERLERİ	25.274.270.375
		BÖLGELERARASI TOP.GİD.	5.181.443.777
		SEYAHAT VE YOLLUK GİD.	41.875.634.825
		TEMSİL VE AĞIRLAMA GİDERLERİ	74.453.744.521
		MESLEKİ FAAL. VE TANITIM GİD.	13.585.139.341
<b>KURULTAY GELİRLERİ</b>	69.196.274.923	<b>BÜRO GİDERLERİ</b>	85.980.565.143
56. KURULTAY GELİRLERİ	980.000.000	BİLG. MALZ. KİRTASIYE, MATBAA	41.875.430.104
57. KURULTAY GELİRLERİ	65.729.774.923	TEMİZLİK GİDERLERİ	13.001.895.409
58. KURULTAY GELİRLERİ	2.486.500.000	GAZETE,KİTAP	3.944.635.732
		MATBAA GİDERLERİ	13.413.721.299
		ORTAK GİD.KATKI PAYI	13.744.882.599
		<b>YAYIN GİDERLERİ</b>	97.757.296.082
		BÜLTEN,DERGİ GİDERLERİ	53.573.650.000
		DİĞER YAYIN GİDERLERİ	44.183.646.082
		<b>VERGİ-RESİM-HARÇLAR</b>	27.605.681.205
		EMLAK VERGİSİ	1.687.339.224
		ÇEVRE TEMİZLİK VERGİSİ	297.000.008
		DİĞER VERGİLER	25.621.341.973
		<b>TMMOB HİSSESİ</b>	43.305.124.510
		KATILIM PAYI	37.982.624.510
		İKK GİDERLERİ	5.322.500.000
		<b>KURULTAY GİDERLERİ</b>	91.947.554.199
		57. KURULTAY GİDERLERİ	89.000.994.199
		58. KURULTAY GİDERLERİ	2.946.560.000
		<b>KIYMET ALIMLARI</b>	2.641.393.222
		DEMİRBAŞ VE DÖŞEME ALIMLARI	2.641.393.222
		<b>MALZEME GİDERLERİ</b>	37.844.812.200
		MALZEME ALIMLARI	37.844.812.200
		FAALİYET KARI VEYA ZARARI	343.659.953.304
		GELİR - GİDER FARKI	343.659.953.304
<b>GELİRLER TOPLAMI</b>	<b>1.560.208.617.407</b>	<b>GİDERLER TOPLAMI</b>	<b>1.216.548.664.103</b>

20. Dönem Çalışma Raporu 2004 – 2006

TMMOB JEOLJİ MÜHENDİSLERİ ODASI  
31.12.2004 TARİHLİ BİLANÇOSU

Aktif Kaynaklar		Pasif Kaynaklar	
I. DÖNEN VARLIKLAR		I. KISA VADELİ YAB. KAYNAKLAR	
A- HAZIR DEĞERLER	<b>551.965.449.980</b>	B- TİCARİ BORÇLAR	<b>4.469.985.000</b>
KASA	70.596.589.311	SATICILAR	4.469.985.000
BANKALAR	481.368.860.669		
B- MENKUL KIYMETLER	<b>6.300.000.000</b>	E- ÖDENECEK VERGİ ve DİĞ. YÜK.	<b>12.753.434.296</b>
PERSONELDEN ALACAKLAR	3.300.000.000	ÖDENECEK VERGİ ve FONLAR	10.455.875.871
DİĞER ÇEŞİTLİ ALACAKLAR	3.000.000.000	ÖDENECEK SOSYAL GÜV. KESİNTİLERİ	2.206.515.020
H- DİĞER DÖNEN VARLIKLAR	<b>22.612.425.000</b>	ÖDENECEK DİĞER KESİNTİLER	91.043.405
İŞ AVANSLARI	22.612.425.000		
DÖNEN VARLIKLAR TOPLAMI	<b>580.877.874.980</b>	KISA VADELİ YAB. KAY. TOPLAMI	<b>17.223.419.296</b>
II. DURAN VARLIKLAR		III. ÖZKAYNAKLAR	<b>769.732.562.167</b>
D- MADDİ DURAN VARLIKLAR	<b>491.706.786.712</b>	GEÇMİŞ YIL ÖZVARLIKLARI	769.732.562.167
BİNALAR	387.972.000.000	F- DÖNEM NET KARI	<b>343.659.953.304</b>
DEMİRBAŞLAR	103.734.786.712	2004 YILI GELİR-GİDER FARKI	343.659.953.304
DURAN VARLIKLAR TOPLAMI	<b>491.706.786.712</b>	ÖZKAYNAKLAR TOPLAMI	<b>1.113.392.515.471</b>
AKTİF VARLIKLAR TOPLAMI	<b>1.072.584.661.692</b>	PASİF KAYNAKLAR TOPLAMI	<b>1.130.615.934.767</b>
NAZİM HESAPLAR	<b>58.031.273.075</b>		
KARŞILIĞI OLMAYAN AKTİFLER	58.031.273.075		
GENEL TOPLAM	<b>1.130.615.934.767</b>	GENEL TOPLAM	<b>1.130.615.934.767</b>

20. Dönem Çalışma Raporu 2004 – 2006

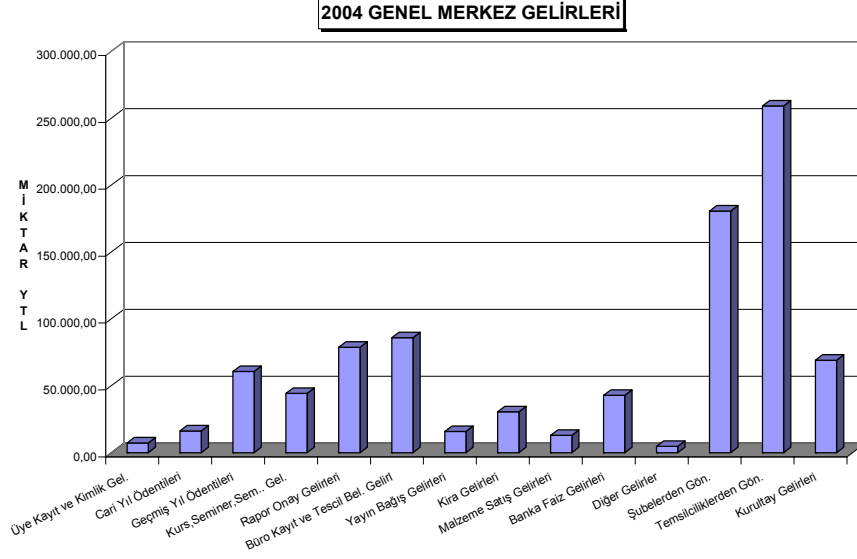
GELİR KALEMİ	2004 TAHMİNİ GELİR (YTL)	2004 GERÇEKLEŞEN GELİR (YTL)	GERÇEKLEŞ- ME %’Sİ
Üye Cari Yıl Ödenti Gelirleri	120.000,00	51.872,40	43,23
Üye Geçmiş Yıl Ödenti Gelirleri	80.000,00	105.495,85	131,87
Üye Kayıt-Kimlik Gelirleri	13.000,00	13.908,00	106,98
Kongre-Seminer-Sempozyum Gelirleri	55.000,00	50.783,55	92,33
Rapor Onay Gelirleri	790.000,00	927.656,55	117,42
Büro Tescil Gelirleri	187.500,00	189.974,25	101,32
Yayın Bağış Gelirleri	65.000,00	38.702,80	59,54
Malzeme Gelirleri	32.500,00	22.334,67	68,72
Faiz Gelirleri	23.000,00	43.045,82	187,16
Hizmet Karşılığı Gelirler	500,00	74,00	14,80
Kurultay Gelirleri	75.000,00	69.196,27	92,26
Diğer Gelirler	0,00	47.164,46	0,00
<b>Toplam</b>	<b>1.441.500,00</b>	<b>1.560.208,62</b>	<b>108,24</b>

2004 YILI GİDERLER HESABI ve AKTARMALAR TABLOSU					
GİDER KALEMİ	2004 TAHMİNİ GİDER (YTL)	2004 GERÇEKLEŞEN GİDER (YTL)	GERÇEKLEŞME %’si	AKTARMA MİKTARI	KARŞILANAN KALEM
Personel Esas Ücretler	185.000,00	138.202,43	74,70		
Personel İkramiyeler	14.800,00	8.216,00	55,51		
Personel Sosyal Yardımlar	49.950,00	37.866,99	75,81		
Personel SSK ve Diğer İşveren Kat.	83.250,00	61.492,20	73,86		
Personel Fazla Mesai	9.000,00	0,00	0,00		
<b>PTT-Kargo-Haberleşme</b>	<b>95.500,00</b>	<b>114.780,31</b>	<b>120,19</b>	<b>19.280,31</b>	<b>Yolluk Seyahat</b>
<b>Aydınlatma-İstima-Su</b>	<b>19.500,00</b>	<b>33.493,02</b>	<b>171,76</b>	<b>13.993,02</b>	<b>Temsil Ajırlama</b>
Bakım Onarım	40.000,00	36.839,36	92,10		
Danışmanlık-Müşavirlik	26.500,00	23.356,91	88,14		
<b>Bilirkişi İnceleme Komisyonu</b>	<b>42.000,00</b>	<b>43.090,85</b>	<b>102,60</b>	<b>1.090,85</b>	<b>Temsil Ajırlama</b>
<b>Diğer Hizmet Karşılığı Giderler</b>	<b>11.000,00</b>	<b>12.248,90</b>	<b>111,35</b>	<b>1.248,90</b>	<b>Temsil Ajırlama</b>
<b>Kira Giderleri</b>	<b>45.000,00</b>	<b>45.732,73</b>	<b>101,63</b>	<b>732,73</b>	<b>Danışmanlık Müşavirlik</b>
Yolluk Seyahat	40.000,00	1.273,16	3,18		
Temsil Ajırlama	40.000,00	14.273,29	35,68		
Sigorta Giderleri	12.000,00	2.253,57	18,78		
<b>Bağış ve Yardımlar</b>	<b>5.000,00</b>	<b>5.060,28</b>	<b>101,21</b>	<b>60,28</b>	<b>Danışmanlık Müşavirlik</b>
Banka Giderleri	5.000,00	2.844,63	56,89		
İlan Giderleri	10.000,00	1.390,61	13,91		
<b>Bilgisayar Malzeme Kırtasiye</b>	<b>40.500,00</b>	<b>41.875,43</b>	<b>103,40</b>	<b>1.375,43</b>	<b>Danışmanlık Müşavirlik</b>
<b>Temizlik Giderleri</b>	<b>10.000,00</b>	<b>13.001,89</b>	<b>130,02</b>	<b>3.001,89</b>	<b>Bakım Onarım</b>
Gazete, Kitap	5.000,00	3.944,63	78,89		
<b>Yayın Giderleri</b>	<b>85.000,00</b>	<b>97.757,29</b>	<b>115,01</b>	<b>12.757,29</b>	<b>Temsil Ajırlama</b>
<b>TMMOB Hissesi</b>	<b>35.000,00</b>	<b>43.305,12</b>	<b>123,73</b>	<b>8.305,12</b>	<b>İlan Giderleri</b>
<b>Kurultay Giderleri</b>	<b>75.000,00</b>	<b>91.947,55</b>	<b>122,60</b>	<b>16.947,55</b>	<b>Yolluk Seyahat</b>
Diğer Giderler	0,00	342.301,51	0,00		
<b>TOPLAM</b>	<b>984.000,00</b>	<b>1.216.548,66</b>	<b>123,63</b>	<b>78.793,37</b>	

NOT: Ödenek miktarını aşan kalemler bold olarak gösterilmiştir.

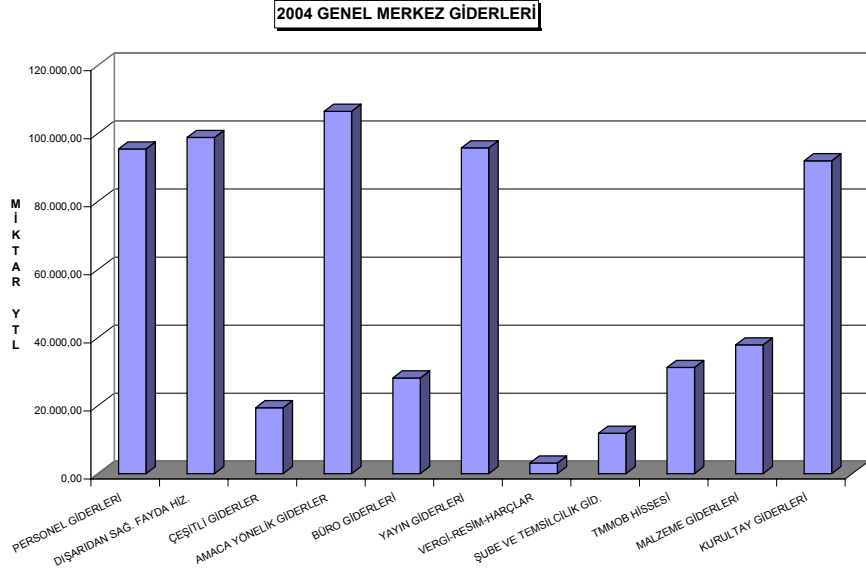
### 26.1.1. 2004 GENEL MERKEZ GELİR-GİDER

Genel Merkez gelir ve giderleri tablo ve grafik halinde ayrıntılandırılmıştır.



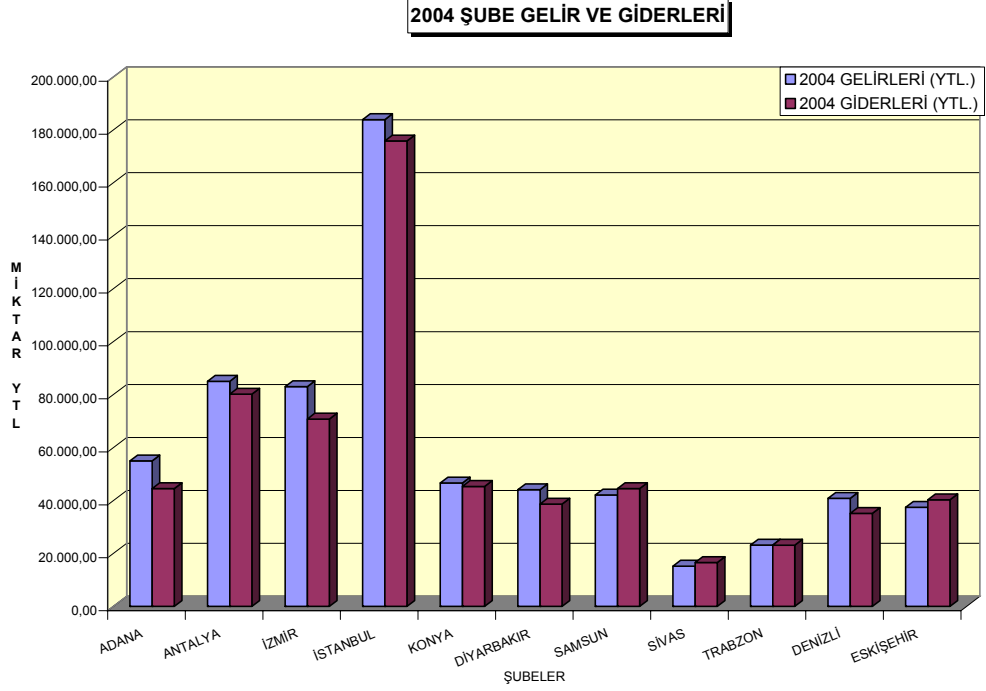
GELİR KALEMLERİ	MİKTAR YTL
Üye Kayıt ve Kimlik Gel.	7.274,00
Cari Yıl Ödentileri	16.237,50
Geçmiş Yıl Ödentileri	60.739,75
Kurs,Seminer,Sem. Gel.	44.292,55
Rapor Onay Gelirleri	78.870,00
Büro Kayıt ve Tescil Bel. Gelirleri	85.973,00
Yayın Bağış Gelirleri	15.874,05
Kira Gelirleri	30.500,00
Malzeme Satış Gelirleri	12.948,53
Banka Faiz Gelirleri	42.868,67
Diğer Gelirler	4.692,89
Şubelerden Gön.	180.667,69
Temsilciliklerden Gön.	259.165,16
Kurultay Gelirleri	69.196,27
<b>TOPLAM</b>	<b>909.300,06</b>

20. Dönem Çalışma Raporu 2004 – 2006



GİDER KALEMLERİ	MİKTARI (YTL.)
PERSONEL GİDERLERİ	95.396,10
DIŞARIDAN SAĞ. FAYDA HİZ.	98.801,05
ÇEŞİTLİ GİDERLER	19.377,92
AMACA YÖNELİK GİDERLER	106.466,37
BÜRO GİDERLERİ	28.112,61
YAYIN GİDERLERİ	95.753,98
VERGİ-RESİM-HARÇLAR	3.146,91
ŞUBE VE TEMSİLCİLİK GİD.	11.858,00
TMMOB HİSSESİ	31.193,00
MALZEME GİDERLERİ	37.844,81
KURULTAY GİDERLERİ	91.947,55
TOPLAM	619.898,30


26.1.2. 2004 ŞUBELER GELİR-GİDER



	2004 GELİRLERİ (YTL)	2004 GİDERLERİ (YTL)
ADANA	54.931,10	44.497,51
ANTALYA	85.040,00	80.146,63
İZMİR	83.003,64	70.747,79
İSTANBUL	183.888,95	175.829,05
KONYA	46.615,60	45.296,31
DİYARBAKIR	44.061,22	38.611,66
SAMSUN	42.037,69	44.518,48
SİVAS	15.232,95	16.576,03
TRABZON	23.145,70	23.120,22
DENİZLİ	40.807,25	35.129,71
ESKİŞEHİR	37.431,99	40.276,00

### 26.1.3. 2004 TEMSİLCİLİK GELİR-GİDER

Gelir ve gider kalemlerinin ayrıntı dökümü yapılmadan 2004 yılı gelir ve giderleri birleşik gösterilmiştir. Tablodan ve grafikten de görüleceği üzere 2004 yılında temsilciliklerimizden Afyon, Aksaray, Aydın, Balıkesir, Bartın, Bilecik, Burdur, Çanakkale, Çorum, Elazığ, Gaziantep, Kahramanmaraş, Kırıkkale, Kütahya, Muğla, Muş, Sakarya, Tekirdağ, Van, temsilciliklerimizin geliri giderini karşılayamamaktadır. Bu nedenle diğer şube ve temsilcilik gelirlerinden aktarma yapılmaktadır.





20. Dönem Çalışma Raporu 2004 – 2006

	2004 GELİRLERİ (YTL)	2004 GİDERLERİ (YTL)
ADİYAMAN	5.757,00	5.616,63
AFYON	22.679,00	23.349,09
AKSARAY	0,00	414,52
AYDIN	30.257,00	30.813,68
BALIKESİR	17.963,50	19.009,82
BARTIN	3.337,50	4.002,00
BATMAN	3.724,00	3.354,78
BİLECİK	126,00	233,10
BİNGÖL	1.004,00	988,40
BURDUR	7.179,50	7.547,95
BURSA	35.772,00	32.888,17
ÇANAKKALE	17.969,00	18.081,85
ÇORUM	13.925,00	14.161,60
EDİRNE	8.707,00	8.056,00
ELAZIĞ	13.631,00	13.715,37
ERZURUM	1.769,00	132,00
GAZİANTEP	5.268,00	5.678,18
GİRESUN	356,00	302,67
GÜMÜŞHANE	955,50	924,65
ISPARTA	13.707,50	13.764,13
K.MARAŞ	1.425,00	1.545,47
KAYSERİ	15.749,50	14.560,27
KIRIKKALE	2.408,00	3.161,91
KIRKLARELİ	3.840,00	3.549,41
KOCAELİ	40.595,32	39.658,06
KÜTAHYA	7.305,00	8.284,46
MALATYA	10.587,00	8.294,81
MANİSA	30.639,00	29.157,31
MERSİN	9.093,00	9.022,64
MİLAS	5.414,00	6.113,72
MUĞLA	40.608,00	39.324,02
MUŞ	3.140,00	3.222,75
NİĞDE	787,00	385,84
ORDU	5.775,00	5.022,71
RİZE	1.223,00	1.023,00
SAKARYA	19.088,00	19.228,82
SİİRT	1.659,00	1.342,85
ŞANLIURFA	12.600,50	10.280,83
TEKİRDAĞ	24.018,75	24.169,04
TUNCELİ	240,00	29,92
UŞAK	9.370,00	7.461,61
VAN	3.898,00	3.935,09
YALOVA	920,00	919,91
ZONGULDAK	6.958,00	6.887,80

20. Dönem Çalışma Raporu 2004 – 2006

**26.2. 2005 YILI BÜTÇESİNE DAİR**

2005 gelir bütçesi; tahmini bütçeye (1.827.000,00 YTL.) göre 2.528.093,30 YTL. gerçekleşerek (% 140,3) hedeflenen miktar 701.093,30 YTL. aşmıştır. Toplam 2.528.093,30 YTL.'lik gelirin 1.840.677,73 YTL.'si şube ve temsilcilik gelirlerinden elde edilmiştir. Şube-temsilcilik gelirlerinin 1.067.570,73 YTL.'si şube, 773.107,00 YTL.'lik kısmı ise temsilcilik gelirleri olarak gerçekleşmiştir. Genel gelirlerin % 67,43'ü rapor onay gelirleri kaleminden, % 6,99 'u büro kayıt ve tescil gelirleri kaleminden, % 4,84 'u faiz gelirlerinden, % 8,49' u ise üye kayıt ve aidat gelirlerinden elde edilmiştir.

2005 Gelir rakamlarından da görüleceği üzere yine oda gelirlerinin % 75'i rapor onay gelirlerinden elde edilmiştir. 2005 gider bütçesi ise; tahmini bütçeye (1.827.000,00 YTL.) göre 1.633.637,62 YTL. olarak gerçekleşerek (% 89,41) gider bütçesinden 894.455,68 YTL. tasarruf sağlanmıştır ve 2006 bütçesine aktarılmıştır.

**TMMOB JEOLJİ MÜHENDİSLERİ ODASI  
01.01.2005-31.12.2005 TARİHLİ GELİR-GİDER TABLOSU**

A. GELİRLER	2.528.093,30	E. GİDERLER	1.633.637,62
ÜYE KAYIT VE ÖDENTİ GEL.	214.623,18	PERSONEL GİDERLERİ	357.744,64
ÜYE KAYIT VE KİMLİK GEL.	20.400,75	ESAS ÜCRETLER	202.515,82
CARİ YIL ÖDENTİLERİ	90.929,93	İKRAMİYELER	11.905,55
GEÇMİŞ YIL ÖDENTİLERİ	100.952,50	SOSYAL ÜCRETLER	48.515,59
GEÇİCİ ÜYE KAYIT VE ÖDENTİLERİ	2.340,00	SSK VE DİĞER İŞVEREN KATKISI	94.807,68
BELGE ve HİZMET KARŞ. GELİRLER	1.981.251,70	DİŞARIDAN SAĞ. FAYDA ve HİZ.	353.163,68
KURS SEM. SEMPOZYUM VS. GEL.	99.653,35	KARGO GİDERLERİ	22.470,47
RAPOR ONAY GELİRLERİ	1.704.803,10	AYDINLATMA İSTİMASI	28.178,50
BÜRO KAYIT ve TESCİL GEL.	176.795,25	BAKIM ONARIM	48.579,59
		DANISMANLIK, MUŞAVİRLİK	33.663,77
		PTT POSTA GİDERLERİ	15.247,76
		BİLİRKİŞİ-İNCELEME KOMİSYONU	81.381,33
		DİĞER HİZMET KARŞ. GİDERLER	13.345,56
		DİĞER GİDERLER	3.740,04
		TELF. HAKLARI GİDERLERİ	15.746,23
		HABERLEŞME GİDERLERİ	90.801,43
YAYIN BAĞIŞ GELİRLERİ	32.517,55	CESTİTLİ GİDERLER	124.398,84
DİĞER GELİRLER	199.019,71	KİRA GİDERLERİ	51.349,17
KİRA GELİRLERİ	31.800,00	YOLLUK, SEYAHAT	688,69
MALZEME SATIŞ GELİRLERİ	29.242,25	TEMSİL AĞIRLA (MUT MALZ.)	15.028,16
ELİF ONDOĞAN TAZM. GE.OD.	1.949,52	MAHKEME, NOTER	4.152,52
BANKA FAİZ GELİRLERİ	122.359,73	SİGORTA GİDERLERİ	2.611,43
DİĞER GELİRLER	35.196,87	BAĞIŞ VE YARDIMLAR	6.919,70
		GİDER KAYDEDİLEN DMR.	17.711,10
		İLAN GİDERLERİ	2.359,02
		BANKA GİDERLERİ	6.070,24
		DİĞER CESTİTLİ GİDERLER	1.766,20
		ORTAK GİD. KATKI PAYI	15.742,61
		AMACA YÖNELİK GİDERLER	400.266,68
		KONGRE SEMP. SEMİNER, KURS	167.719,27
		EĞİTİM VE KURS GİDERLERİ	14.974,56
		GENEL KURUL GİDERLERİ	5.239,93
		BÖLGELENERARSI TOP. GİD.	18.727,20
		SEYAHAT VE YOLLUK GİD.	69.293,27
		TEMSİL VE AĞIRLAMA GİD.	101.357,54
		LOKAL VEYA SOSYAL TESİS GİD.	17.940,00
		DOKÜMANTASYON GİDERLERİ	5.014,91
		BÜRO GİDERLERİ	121.788,93
		BİLG. MALZ. KİRTASİYE, MATBAA	46.445,13
		TEMSİLİK GİDERLERİ	14.752,92
		GAZETE, KİTAP	4.176,91
		MATBAA GİDERLERİ	56.413,97
		YAYIN GİDERLERİ	62.723,41
		BÜLTEN, DERGİ GİDERLERİ	36.619,65
		DİĞER YAYIN GİDERLERİ	26.103,76
		VERGİ-RESİM-HARÇLAR	41.151,61
		EMLAK VERGİSİ	2.138,60
		ÇEVRE TEMİZLİK VERGİSİ	354,99
		DİĞER VERGİLER	38.658,02
		TMMOB HİSSESİ	47.342,92
		KATILIM PAYI	39.391,25
		İKK GİDERLERİ	7.951,67
		KURULTAY GİDERLERİ	105.826,37
		56. KURULTAY GİDERLERİ	11,11
		58. KURULTAY GİDERLERİ	102.746,35
		59. KURULTAY GİDERLERİ	3.068,91
		MALZEME GİDERLERİ	19.230,54
		MALZEME ALIMLARI	19.230,54
		FAALİYET KARI VEYA ZARARI	894.455,68
		GELİR - GİDER FARKI	894.455,68
<b>GELİRLER TOPLAMI</b>	<b>2.528.093,30</b>	<b>GİDERLER TOPLAMI</b>	<b>2.528.093,30</b>

20. Dönem Çalışma Raporu 2004 – 2006

TMMOB JEOLJİ MÜHENDİSLERİ ODASI  
31.12.2005 TARİHLİ BİLANÇOSU

Aktif Kaynaklar		Pasif Kaynaklar	
I. DÖNEN VARLIKLAR		I. KISA VADELİ YAB. KAYNAKLAR	
A- HAZIR DEĞERLER	<b>1.341.478,45</b>	B- TİCARİ BORÇLAR	<b>18.401,27</b>
KASA	63.643,16	SATICILAR	18.401,27
BANKALAR	1.277.835,29		
B- MENKUL KIYMETLER	<b>3.550,00</b>	E- ÖDENECEK VERGİ ve DİĞ.YÜK.	<b>17.425,63</b>
PERSONELDEN ALACAKLAR	1.050,00	ÖDENECEK VERGİ ve FONLAR	14.688,48
DİĞER ÇEŞİTLİ ALACAKLAR	2.500,00	ÖDENECEK SOSYAL GÜV.KESİNTİLERİ	2.627,85
H- DİĞER DÖNEN VARLIKLAR	<b>31.978,73</b>	ÖDENECEK DİĞER KESİNTİLER	109,30
İŞ AVANSLARI	31.978,73		
DÖNEN VARLIKLAR TOPLAMI	<b>1.377.007,18</b>	KISA VADELİ YAB.KAY.TOPLAMI	<b>35.826,90</b>
II. DURAN VARLIKLAR		III. ÖZKAYNAKLAR	<b>1.113.392,50</b>
D- MADDİ DURAN VARLIKLAR	<b>608.636,63</b>	GEÇMİŞ YIL ÖZVARLIKLARI	1.113.392,50
BİNALAR	451.972,00	F- DÖNEM NET KARI	<b>894.455,68</b>
DEMİRBAŞLAR	156.664,63	2005 YILI GELİR-GİDER FARKI	894.455,68
DURAN VARLIKLAR TOPLAMI	<b>608.636,63</b>	ÖZKAYNAKLAR TOPLAMI	<b>2.007.848,18</b>
AKTİF VARLIKLAR TOPLAMI	<b>1.985.643,81</b>	PASİF KAYNAKLAR TOPLAMI	<b>2.043.675,08</b>
NAZİM HESAPLAR	<b>58.031,27</b>		
KARŞILIĞI OLMAYAN AKTİFLER	58.031,27		
GENEL TOPLAM	<b>2.043.675,08</b>	GENEL TOPLAM	<b>2.043.675,08</b>

20. Dönem Çalışma Raporu 2004 – 2006

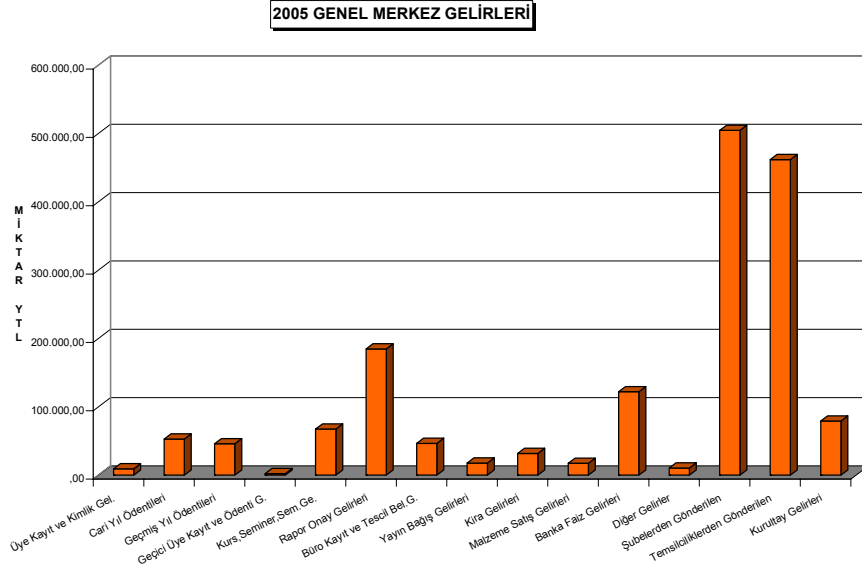
2005 GELİRLER HESABI			
GELİR KALEMİ	2005 TAHMİNİ GELİR (YTL)	2005 GERÇEKLEŞEN GELİR (YTL)	GERÇEKLEŞME %Sİ
Üye Cari Yıl Ödenti Gelirleri	140.000,00	90.929,93	64,95
Üye Geçmiş Yıl Ödenti Gelirleri	100.000,00	100.952,50	100,95
Üye Kayıt-Kimlik Gelirleri	16.500,00	20.400,75	123,64
Kongre-Seminer-Sempozyum Gelirleri	65.000,00	99.653,35	153,31
Rapor Onay Gelirleri	950.750,00	1.704.803,10	179,31
Büro Tescil Gelirleri	243.750,00	176.795,25	72,53
Yayın Bağış Gelirleri	84.500,00	32.517,55	38,48
Malzeme Gelirleri	42.250,00	29.242,25	69,21
Faiz Gelirleri	29.900,00	122.359,73	409,23
Kurultay Gelirleri	85.000,00	79.152,50	93,12
Diğer Gelirler	0,00	71.286,39	0,00
<b>Toplam</b>	<b>1.757.650,00</b>	<b>2.528.093,30</b>	<b>143,83</b>

2005 YILI GİDERLER HESABI ve AKTARMALAR TABLOSU					
GİDER KALEMİ	2005 TAHMİNİ	2005	GERÇEKLEŞME	AKTARMA	KARŞILANAN
Personel Esas Ücretler	238.000,00	202.515,82	85,09		
Personel İkramiyeler	19.000,00	11.905,55	62,66		
Personel Sosyal Yardımlar	64.500,00	48.513,59	75,22		
Personel SSK ve Diğer İşveren Kat.	108.000,00	94.807,68	87,78		
Personel Fazla Mesai	10.500,00	0,00	0,00		
PTT-Kargo-Haberleşme	118.500,00	128.529,66	108,46	10.029,66	Yolluk, Seyahat
Aydınlatma-Isıtma-Su	23.500,00	28.178,50	119,91	4.678,50	Yolluk, Seyahat
Bakım Onarım	50.000,00	48.579,59	97,16		
Danışmanlık-Müşavirlik	32.500,00	33.663,77	103,58	1.163,77	Kira Giderleri
Bilirkişi İnceleme Komisyonu	62.000,00	81.381,33	131,26	19.381,33	Temsil Ağırhama
Diğer Hizmet Karşılığı Giderler	13.000,00	13.345,56	102,66	345,56	Temsil Ağırhama
Kira Giderleri	52.500,00	51.349,17	97,81		
Yolluk Seyahat	58.000,00	688,69	1,19		
Temsil Ağırhama	84.000,00	15.028,16	17,89		
Şgorta Giderleri	10.000,00	2.611,43	26,11		
Bağış ve Yardımlar	5.000,00	6.919,70	138,39	1.919,70	İlan Giderleri
Banka Giderleri	6.000,00	6.070,24	101,17	70,24	Temsil Ağırhama
İlan Giderleri	5.000,00	2.359,02	47,18		
Bilgisayar Malzeme Kartasiye	50.000,00	46.445,13	92,89		
Temizlik Giderleri	12.000,00	14.752,92	122,94	2.752,92	Bilgisayar
Gazete, Kitap	5.000,00	4.176,91	83,54		
Yayın Giderleri	100.000,00	62.723,41	62,72		
TMMOB Hissesi	42.000,00	47.342,92	112,72	5.342,92	Yayın Giderleri
Diğer Giderler		681.746,87			
<b>TOPLAM</b>	<b>1.169.000,00</b>	<b>1.633.637,62</b>	<b>139,75</b>	<b>45.684,60</b>	

NOT: Ödenek miktarını aşan kalemler bold olarak gösterilmiştir.

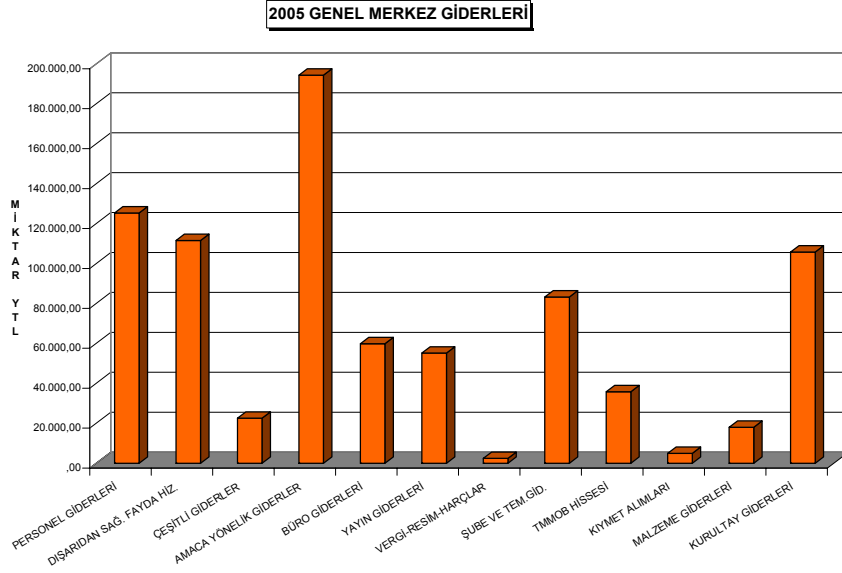
**26.2.1. 2004 GENEL MERKEZ GELİR-GİDER**

Genel Merkez gelir ve giderleri tablo ve grafik halinde ayrıntılandırılmıştır.



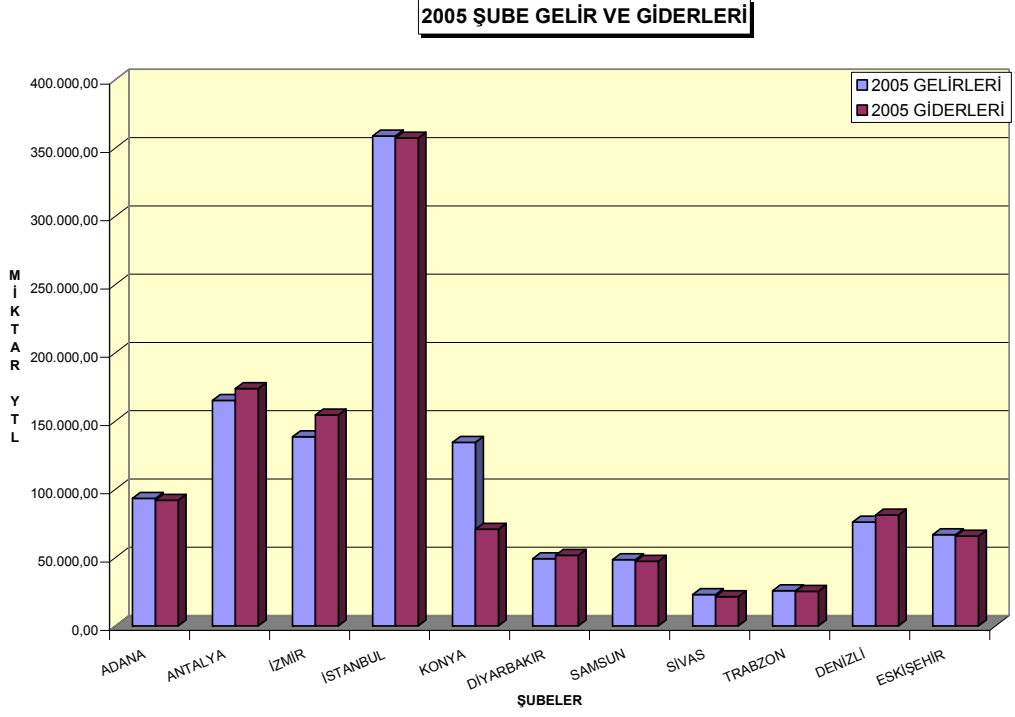
<b>GELİR KALEMLERİ</b>	<b>MİKTAR (YTL)</b>
Üye Kayıt ve Kimlik Gel.	9.381,50
Cari Yıl Ödentileri	52.717,78
Geçmiş Yıl Ödentileri	45.822,00
Geçici Üye Kayıt ve Ödenti G.	2.340,00
Kurs,Seminer,Sem.Ge.	67.373,35
Rapor Onay Gelirleri	184.587,05
Büro Kayıt ve Tescil Bel.G.	46.457,25
Yayın Bağış Gelirleri	17.819,75
Kira Gelirleri	31.800,00
Malzeme Satış Gelirleri	17.394,75
Banka Faiz Gelirleri	122.108,82
Diğer Gelirler	10.460,82
Şubelerden Gönderilen	504.439,75
Temsilciliklerden Gönderilen	461.575,57
Kurultay Gelirleri	79.152,50
<b>TOPLAM</b>	<b>1.653.430,89</b>

20. Dönem Çalışma Raporu 2004 – 2006



GİDER KALEMLERİ	MİKTAR (YTL)
PERSONEL GİDERLERİ	125.407,57
DİŞARIDAN SAĞ. FAYDA HİZ.	111.548,06
ÇEŞİTLİ GİDERLER	22.573,24
AMACA YÖNELİK GİDERLER	194.462,73
BÜRO GİDERLERİ	59.884,85
YAYIN GİDERLERİ	55.199,75
VERGİ-RESİM-HARÇLAR	2.489,56
ŞUBE VE TEM.GİD.	83.268,25
TMMOB HİSSESİ	35.856,25
KIYMET ALIMLARI	5.014,91
MALZEME GİDERLERİ	18.050,89
KURULTAY GİDERLERİ	105.826,37
TOPLAM	819.582,43

## 26.2.2. 2005 ŞUBELER GELİR-GİDER



	2005 GELİRLERİ	2005 GİDERLERİ
ADANA	93.325,70	91.982,92
ANTALYA	165.038,50	173.835,44
İZMİR	138.494,75	154.465,96
İSTANBUL	358.756,10	357.269,73
KONYA	134.538,16	70.752,43
DİYARBAKIR	49.323,22	51.663,70
SAMSUN	48.476,00	47.376,61
SİVAS	22.974,75	21.534,55
TRABZON	25.831,50	25.422,27
DENİZLİ	76.053,69	81.223,31
ESKİŞEHİR	66.822,50	65.695,52

### 26.2.3. 2005 TEMSİLCİLİK GELİR-GİDER

Gelir ve gider kalemlerinin ayrıntı dökümü yapılmadan 2005 yılı gelir ve giderleri birleşik gösterilmiştir. Yine tablodan ve grafikten görüleceği üzere 2005 yılında temsilciliklerimizden Balıkesir, Bartın, Burdur, Bursa, Çorum, Erzurum, Giresun, Kahramanmaraş, Kayseri, Kırklareli, Kocaeli, Kütahya, Malatya, Manisa, Niğde, Ordu, Sakarya, Siirt, Şanlıurfa, Uşak temsilciliklerimizin geliri giderini karşılayamamaktadır. Bu nedenle diğer şube ve temsilcilik gelirlerinden aktarma yapılmaktadır.





20. Dönem Çalışma Raporu 2004 – 2006

	2005 GELİRLERİ (YTL)	2005 GİDERLERİ (YTL)
ADIYAMAN	9.995,00	9.359,67
AFYON	25.254,00	18.659,22
AYDIN	49.523,00	48.823,15
BALIKESİR	30.238,50	31.656,78
BARTIN	4.045,00	4.093,47
BATMAN	5.865,50	5.047,70
BİLECİK	138,50	137,86
BİNGÖL	1.115,00	1.028,82
BURDUR	12.506,00	12.626,46
BURSA	125.513,50	125.532,89
ÇANAKKALE	25.051,50	24.894,49
ÇORUM	18.999,00	19.113,31
DÜZCE	12.100,00	7.258,58
EDİRNE	11.184,00	10.716,08
ELAZIĞ	15.372,50	14.850,71
ERZURUM	3.090,00	3.956,73
GAZİANTEP	11.471,00	11.119,53
GİRESUN	313,00	185,19
GÜMÜŞHANE	2.461,50	2.449,19
HATAY	12.268,00	1.006,47
İSPARTA	18.198,25	18.133,89
K. MARAŞ	2.228,00	2.276,32
KARS	910,00	844,30
KAYSERİ	22.652,00	22.895,96
KIRIKKALE	3.195,00	3.110,70
KIRKLARELİ	6.718,00	6.934,18
KOCAELİ	71.176,75	74.073,30
KÜTAHYA	12.015,00	13.944,23
MALATYA	14.697,00	14.946,51
MANİSA	42.981,00	43.877,42
MERSİN	20.809,50	16.992,16
MİLAS	10.298,00	8.368,84
MUĞLA	40.740,50	39.981,60
NİĞDE	1.615,50	2.300,30
ORDU	7.513,50	8.878,10
RİZE	5.239,00	2.951,23
SAKARYA	4.336,50	4.473,05
SİİRT	2.572,00	2.835,21
ŞANLIURFA	12.924,50	13.039,79
TEKİRDAĞ	42.077,50	41.942,41
TOKAT	14.535,00	14.438,32
TUNCELİ	40,00	15,23
UŞAK	16.370,50	20.032,63
VAN	4.660,00	4.541,54
YALOVA	6.400,00	5.150,00
YOZGAT	1.670,00	1.670,00
ZONGULDAK	10.954,50	10.673,69

20. Dönem Çalışma Raporu 2004 – 2006

KADRO	ADET
Genel Sekreter	1
Büro Amiri	1
Büro Elemanı	30
Muhasebeci	1
Büro Hizmetlisi	7
Toplam	40

19. Dönem genel kurulunda kabul edilen kadro cetveli üstteki tablo kapsamında, 20. Dönemde tüm örgütümüzde toplam 31 çalışan istihdam edilmektedir. Merkez, şube ve temsilciliklerimizde kadro dağılımları aşağıdaki tablodaki gibidir.

ÇALIŞAN SAYISI	ÇALIŞTIĞI YER
7	MERKEZ
2	ADANA
1	ANTALYA
1	DENİZLİ
2	DİYARBAKIR
1	ESKİŞEHİR
3	İSTANBUL
2	İZMİR
2	KONYA
1	SAMSUN
1	SİVAS
1	TRABZON
1	AYDIN İL TEMSİLCİLİĞİ
1	BURSA İL TEMSİLCİLİĞİ
1	ISPARTA İL TEMSİLCİLİĞİ
1	KAYSERİ İL TEMSİLCİLİĞİ
1	KOCAELİ BÖLGE TEMSİLCİLİĞİ
1	MERSİN İL TEMSİLCİLİĞİ
1	MUĞLA İL TEMSİLCİLİĞİ

10 Mart 2006 itibari ile toplam üye sayımız 10705'dir.

Dönem içerisinde alınan dairelerle birlikte toplam daire sayımız 16'ya yükselmiştir. Halen Samsun, Eskişehir, Denizli ve Sivas şubelerimiz kiralık mekanlarda hizmet vermektedirler. Bununla birlikte 18 temsilciliğimiz kiralık mekanlarda hizmet verirken 40 temsilciliğimizde işyerlerindeki mekanlarında hizmet vermeye devam etmektedirler.

20. Dönem Çalışma Raporu 2004 – 2006

**26.3. 2006 TAHMİNİ BÜTÇE  
GELİRLER**

<b>2006 TAHMİNİ GELİRLER HESABI</b>		
<b>GELİR KALEMİ</b>	<b>2005 GERÇEKLEŞEN GELİR (YTL)</b>	<b>2006 TAHMİNİ GELİR (YTL)</b>
Üye Cari Yıl Ödenti Gelirleri	90.929,93	100.000,00
Üye Geçmiş Yıl Ödenti Gelirleri	100.952,50	100.000,00
Üye Kayıt-Kimlik Gelirleri	20.400,75	20.000,00
Kongre-Seminer-Sempozyum Gelirleri	99.653,35	85.000,00
Rapor Onay Gelirleri	1.704.803,10	1.800.000,00
Büro Tescil Gelirleri	176.795,25	200.000,00
Yayın Bağış Gelirleri	32.517,55	32.500,00
Malzeme Gelirleri	29.242,25	30.500,00
Faiz Gelirleri	122.359,73	100.000,00
Kurultay Gelirleri	79.152,50	85.000,00
Diğer Gelirler	71.286,39	197.000,00
<b>Toplam</b>	<b>2.528.093,30</b>	<b>2.750.000,00</b>

**GİDERLER**

<b>GİDER KALEMİ</b>	<b>2005 YILI GERÇEKLEŞEN GİDER (YTL)</b>	<b>2006 TAHMİNİ GİDER (YTL)</b>
Personel Esas Ücretler	202.515,82	250.000,00
Personel İkramiyeler	11.905,55	15.000,00
Personel Sosyal Yardımlar	48.515,59	60.000,00
Personel SSK ve Diğer İşveren Katkısı	94.807,68	115.000,00
Personel Fazla Mesai	0,00	10.000,00
PTT-Kargo-Haberleşme	128.529,66	154.250,00
Aydınlatma-Isıtma-Su	28.178,50	35.000,00
Bakım Onarım	48.579,59	55.000,00
Danışmanlık-Müşavirlik	33.663,77	25.000,00
Bilirkişi İnceleme Komisyonu	81.381,33	100.000,00
Diğer Hizmet Karşılığı Giderler	13.345,56	20.000,00
Kira Giderleri	51.349,17	60.000,00
Yolluk Seyahat	688,69	15.000,00
Temsil Ağırlama	15.028,16	20.000,00
Siqorta Giderleri	2.611,43	5.000,00
Bağış ve Yardımlar	6.919,70	15.000,00
Banka Giderleri	6.070,24	7.000,00
İlan Giderleri	2.359,02	3.000,00
Bilgisayar Malzeme Kırtasiye	46.445,13	65.000,00
Temizlik Giderleri	14.752,92	20.000,00
Gazete, Kitap	4.176,91	5.500,00
Yayın Giderleri	62.723,41	100.000,00
TMMOB Hissesi	47.342,92	53.500,00
Diğer Giderler	681.746,87	791.750,00
<b>TOPLAM</b>	<b>1.633.637,62</b>	<b>2.000.000,00</b>

